





DESPESAS OPERACIONAIS:


13.1 PLANILHA CONTÁBIL FINANCEIRA EM PDF

GOVERNO DE PERNAMBUCO

Secretaria de Saúde

|  GOVERNO DO ESTADO DE PERNAMBUCO SECRETARIA DE SAÚDE DO ESTADO DE PERNAMBUCO SECRETARIA EXECUTIVA DE ADMINISTRAÇÃO E FINANÇAS DIRETORIA GERAL DE FINANÇAS DEMONSTRATIVO DE RESULTADO CONTÁBIL - FINANCEIRO MENSAL | | PCF - Março/2022 - Revisão 09 - V2 | |
|--|-------------------------------------|--|--------------------|
| | | MÊS/ANO COMPETÊNCIA | ANO CONTRATO |
| | | 03/2022 | 8 |
| Escolha o tipo de prestação de contas (OSS / Unidade) | RESPONSÁVEL PELA UNIDADE | ISENTO PIS: | S/M |
| UPAE SERRA TALHADA | FLÁVIA FIGUEIREDO P. SANTANA | CNPJ | 10.583.920/0007-29 |
| HOSPITAL DO TRICENTENÁRIO | | OSS - GESTORA | |
| DESCRIÇÃO | Data Início CG | abr-14 | |
| | Nº do CG | 002/2014 | |
| RECEITAS OPERACIONAIS | | VALOR | |
| Repasse Contrato de Gestão (Fixo+Variável) | R\$ | 843.512,15 | |
| Repasse Contrato de Gestão (Odontologia) | R\$ | - | |
| Repasse Contrato de Gestão ENSINO E PESQUISA | R\$ | - | |
| Plano de Investimento Autorizado pela SES | R\$ | - | |
| Repasse Programas Especiais | R\$ | - | |
| Receita - Manutenção da Administração Central da OSS | R\$ | - | |
| (-) Desconto | R\$ | 15,00 | |
| TOTAL DE REPASSES | R\$ | 843.497,15 | |
| Rendimento de Aplicações Financeiras | R\$ | 70.804,86 | |
| Rendimento de Aplicações Financeiras do Recurso de Plano de Investimento Autorizado pela SES | R\$ | - | |
| Reembolso de Despesas | R\$ | - | |
| Obtenção de Recursos Externos a SES | R\$ | - | |
| Demais Receitas (Convênios) | R\$ | - | |
| Outras Receitas | R\$ | - | |
| Receita Recebida por Transferência de Saldo de Provisão (Admissão de Funcionário por Transferência) | R\$ | - | |
| TOTAL OUTRAS RECEITAS | R\$ | 70.804,86 | |
| TOTAL DE REPASSES/RECEITAS | R\$ | 914.302,01 | |
| DESPESAS OPERACIONAIS | | VALOR | |
| 1. Pessoal | R\$ | 551.851,22 | |
| 1.1. Ordenados (Não inclui férias, 13º e Rescisão) | R\$ | 480.804,12 | |
| 1.1.1. Assistência Médica | R\$ | 381.752,38 | |
| 1.1.1.1. Médicos | R\$ | 298.899,51 | |
| 1.1.1.2. Outros profissionais de saúde | R\$ | 82.852,87 | |
| 1.1.2. Assistência Odontológica | R\$ | - | |
| 1.1.3. Administrativo | R\$ | 99.051,74 | |
| 1.2. FGTS | R\$ | 38.506,65 | |
| 1.3. PIS | | | |
| 1.4. Benefícios | R\$ | 20.080,30 | |
| 1.5. Despesas com Provisões (Férias + 13º + Rescisões) | R\$ | 12.460,15 | |
| 1.5.1. Total Férias | R\$ | - | |
| 1.5.1.2. Proventos Férias | R\$ | - | |
| 1.5.1.2. FGTS s/ Férias | R\$ | - | |
| 1.5.1.3. PIS s/ Férias | | | |
| 1.5.2. Total 13º Salário | R\$ | - | |
| 1.5.2.1. Proventos 13º Salário | R\$ | - | |
| 1.5.2.2. FGTS s/ 13º Salário | R\$ | - | |
| 1.5.2.3. PIS s/ 13º Salário | | | |
| 1.5.3. Rescisões | R\$ | 12.460,15 | |
| 1.5.3.1. Proventos Rescisões | R\$ | 5.914,46 | |
| 1.5.3.2. FGTS s/ Rescisões | R\$ | - | |
| 1.5.3.3. PIS s/ Rescisões | | | |
| 1.5.3.4. GRFF s/ Rescisões | R\$ | 6.545,69 | |
| 1.6. Rescisões (Transferências - Para Controle de Saldo de Provisão) | R\$ | - | |
| 1.6.1. Simulação de Rescisão (Exclusivo Transferência de Funcionário entre Unidades da mesma OSS) | R\$ | - | |
| 2. Insumos Assistenciais | R\$ | 44.434,09 | |
| 2.1. Materiais Descartáveis/Materiais de Penso | R\$ | 41.821,55 | |
| 2.2. Medicamentos | R\$ | 2.612,54 | |
| 2.3. Dietas Industrializadas | R\$ | - | |
| 2.4. Gases Medicinais | R\$ | - | |
| 2.5. OPME (Orteses, Próteses e Materiais Especiais) | R\$ | - | |
| 2.6. Material de uso odontológico | R\$ | - | |
| 2.7. Material laboratorial | R\$ | - | |
| 2.8. Outras Despesas com Insumos Assistenciais | R\$ | - | |
| 3. Materiais/Consumos Diversos | R\$ | 8.926,66 | |
| 3.1. Material de Higienização e Limpeza | R\$ | 1.726,24 | |
| 3.2. Material/Gêneros Alimentícios | R\$ | 2.645,16 | |
| 3.3. Material Expediente | R\$ | 2.899,54 | |
| 3.4. Combustível | R\$ | 308,10 | |
| 3.5. GLP | R\$ | - | |
| 3.6. Material de Manutenção | R\$ | 380,22 | |
| 3.6.1. Manutenção de Bem Imóvel | R\$ | - | |
| 3.6.2. Manutenção de Bem Móvel | R\$ | 380,22 | |
| 3.6.2.1. Suprimentos de Informática | R\$ | - | |
| 3.6.2.2. Manutenção de Veículos | R\$ | - | |
| 3.6.2.2.1. Lubrificantes Veiculares | R\$ | - | |
| 3.6.2.2.2. Outros Materiais de Manutenção de Veículos | R\$ | - | |
| 3.6.2.3. Equipamento Médico-Hospitalar | R\$ | - | |
| 3.6.2.4. Outros Materiais de Manutenção de Bem Móvel | R\$ | 380,22 | |
| 3.7. Tecidos, Fardamentos e EPI | R\$ | - | |
| 3.8. Outras Despesas com Materiais Diversos | R\$ | 967,40 | |
| 4. Seguros/Tributos/Despesas Bancárias | R\$ | 605,11 | |
| 4.1. Seguros (Imóvel e veículos) | R\$ | 199,45 | |
| 4.2. Tributos (Taxas e Contribuições) | R\$ | 12,06 | |
| 4.2.1. Taxas | R\$ | 12,06 | |
| 4.2.2. Contribuições | R\$ | - | |
| 4.3. Despesas Bancárias (Taxa de Manutenção/Tarifas) | R\$ | 393,60 | |
| 4.3.1. Taxa de Manutenção de Conta | R\$ | 180,00 | |
| 4.3.2. Tarifas | R\$ | 213,60 | |
| _____ RECEBIMENTO SES/SEAF/DGF (DATA e ASSINATURA) | | _____ DATA | |
| | | _____ ASSINATURA RESPONSÁVEL PELA UNIDADE | |

|  GOVERNO DO ESTADO DE PERNAMBUCO SECRETARIA DE SAÚDE DO ESTADO DE PERNAMBUCO SECRETARIA EXECUTIVA DE ADMINISTRAÇÃO E FINANÇAS DIRETORIA GERAL DE FINANÇAS DEMONSTRATIVO DE RESULTADO CONTÁBIL - FINANCEIRO MENSAL | PCF - Março/2022 - Revisão 09 - V2 | |
|--|-------------------------------------|--|
| | MÊS/ANO | ANO CONTRATO |
| | 03/2022 | 8 |
| UNIDADE | RESPONSÁVEL PELA UNIDADE | |
| UPAE SERRA TALHADA | FLÁVIA FIGUEIREDO P. SANTANA | |
| DESPESAS OPERACIONAIS (continuação) | | VALOR |
| 5. Gerais | R\$ | 15.046,48 |
| 5.1. Telefonia/Internet | R\$ | 851,58 |
| 5.1.1. Telefonia Móvel | R\$ | 151,58 |
| 5.1.2. Telefonia Fixa/Internet | R\$ | 700,00 |
| 5.2. Água | R\$ | 3.077,45 |
| 5.3. Energia Elétrica | R\$ | 9.900,48 |
| 5.4. Aluguéis/Loações | R\$ | 603,18 |
| 5.4.1. Locação de Imóvel (Pessoa Física) | R\$ | - |
| 5.4.2. Locação de Imóvel (Pessoa Jurídica) | R\$ | - |
| 5.4.3. Locação de Máquinas e Equipamentos (Pessoa Jurídica) | R\$ | 603,18 |
| 5.4.4. Locação de Equipamentos Médico-Hospitalares (Pessoa Jurídica) | R\$ | - |
| 5.4.5. Locação de Veículos Automotores (Pessoa Jurídica) (Exceto Ambulância) | R\$ | - |
| 5.5. Serviço Gráficos, de Encadernação e de Emolduração | R\$ | - |
| 5.6. Serviços Judiciais e Cartoriais | R\$ | - |
| 5.7. Outras Despesas Gerais | R\$ | 613,79 |
| 5.7.1. Outras Despesas Gerais (Pessoa Física) | R\$ | 80,00 |
| 5.7.2. Outras Despesas Gerais (Pessoa Jurídica) | R\$ | 533,79 |
| 6. Serviços Terceirizados/Contratos de Prestação de Serviços | R\$ | 118.829,82 |
| 6.1. Assistência Médica | R\$ | 67.291,45 |
| 6.1.1. Pessoa Jurídica | R\$ | 67.291,45 |
| 6.1.1.1. Médicos | R\$ | 13.879,00 |
| 6.1.1.2. Outros profissionais de saúde | R\$ | 2.805,00 |
| 6.1.1.3. Laboratório | R\$ | 50.607,45 |
| 6.1.1.4. Alimentação/Dietas | R\$ | - |
| 6.1.1.5. Locação de Ambulâncias | R\$ | - |
| 6.1.1.6. Outras Pessoas Jurídicas | R\$ | - |
| 6.1.2. Pessoa Física | R\$ | - |
| 6.1.2.1. Médicos | R\$ | - |
| 6.1.2.2. Outros profissionais de saúde | R\$ | - |
| 6.1.2.3. Farmacêutico | R\$ | - |
| 6.1.3. Cooperativas | R\$ | - |
| 6.1.3.1. Médicos | R\$ | - |
| 6.1.3.2. Outros profissionais de saúde | R\$ | - |
| 6.2. Assistência Odontológica | R\$ | - |
| 6.2.1. Pessoa Jurídica | R\$ | - |
| 6.2.2. Pessoa Física | R\$ | - |
| 6.2.3. Cooperativas | R\$ | - |
| 6.3. Administrativos | R\$ | 51.538,37 |
| 6.3.1. Pessoa Jurídica | R\$ | 51.538,37 |
| 6.3.1.1. Serviços Domésticos | R\$ | 1.303,65 |
| 6.3.1.1.1. Lavanderia | R\$ | 1.303,65 |
| 6.3.1.1.2. Serviços de Cozinha e Copeira | R\$ | - |
| 6.3.1.1.3. Outros Serviços Domésticos | R\$ | - |
| 6.3.1.2. Coleta de Lixo Hospitalar | R\$ | 232,00 |
| 6.3.1.3. Manutenção/Aluguel/Use de Sistemas ou Softwares | R\$ | 8.468,93 |
| 6.3.1.4. Vigilância | R\$ | 17.800,00 |
| 6.3.1.5. Consultorias e Treinamentos | R\$ | - |
| 6.3.1.6. Serviços Técnicos Profissionais | R\$ | - |
| 6.3.1.7. Dedetização | R\$ | 230,00 |
| 6.3.1.8. Limpeza | R\$ | - |
| 6.3.1.9. Outras Pessoas Jurídicas | R\$ | 23.503,79 |
| 6.3.2. Pessoa Física | R\$ | - |
| 6.3.2.1. Técnico Profissional (Nível Superior) | R\$ | - |
| 6.3.2.2. Apoio Administrativo, Técnico e Operacional | R\$ | - |
| 6.3.2.3. Outros Serviços | R\$ | - |
| 7. Manutenção | R\$ | 15.461,41 |
| 7.1 Manutenção (Pessoa Física) | R\$ | - |
| 7.1.1. Reparo e Manutenção de Equipamentos | R\$ | - |
| 7.1.1.1. Equipamentos Médico-Hospitalar | R\$ | - |
| 7.1.1.2. Equipamentos de Informática | R\$ | - |
| 7.1.1.3. Outros Reparos e Manutenção de Equipamentos | R\$ | - |
| 7.1.2. Reparo e Manutenção de Bens Móveis de Outras Naturezas | R\$ | - |
| 7.1.3. Reparo e Manutenção de Bens Imóveis | R\$ | - |
| 7.2 Manutenção (Pessoa Jurídica) | R\$ | 15.461,41 |
| 7.2.1. Reparo e Manutenção de Máquinas e Equipamentos | R\$ | 15.461,41 |
| 7.2.1.1. Equipamentos Médico-Hospitalar | R\$ | - |
| 7.2.1.2. Equipamentos de Informática | R\$ | 1.419,24 |
| 7.2.1.3. Engenharia Clínica | R\$ | 7.037,17 |
| 7.2.1.4. Outros Reparos e Manutenção de Máquinas e Equipamentos | R\$ | 7.005,00 |
| 7.2.2. Reparo e Manutenção de Bens Imóveis | R\$ | - |
| 7.2.3. Reparo e Manutenção de Veículos | R\$ | - |
| 7.2.4. Reparo e Manutenção de Bens Móveis de Outras Naturezas | R\$ | - |
| 8. Investimentos autorizados pela SES | R\$ | - |
| 8.1. Equipamentos | | |
| 8.2. Móveis e Utensílios | | |
| 8.3. Obras e Construções | R\$ | - |
| 8.4. Outras despesas Investimentos | | |
| 9. Despesas com Plano de Investimento Autorizado pela SES | R\$ | - |
| 10. Despesas com Ensino e Pesquisa | R\$ | - |
| 11. Despesa(s) de Competência(s) Anterior(es) | R\$ | - |
| 12. Cota-Parte da Unidade da Despesa da Administração Central da OSS | R\$ | - |
| TOTAL DE DESPESAS OPERACIONAIS ANTES DAS PROVISÕES | R\$ | 755.154,79 |
| RESULTADO (DÉFICIT/SUPERÁVIT) ANTES DAS PROVISÕES (1) | R\$ | 159.147,22 |
| SALDO DE PROVISÕES DO MÊS | R\$ | 112.716,86 |
| TOTAL DE DESPESAS OPERACIONAIS APÓS AS PROVISÕES | R\$ | 867.871,65 |
| RESULTADO (DÉFICIT/SUPERÁVIT) APÓS AS PROVISÕES (2) | R\$ | 46.430,36 |
| DEVOLUÇÃO DE SUPERÁVIT | R\$ | - |
| RESSARCIMENTO DE DÉFICIT | | |
| TURNOVER DO MÊS (%) | | 1,0309278 |
| (1) - O resultado leva em consideração as despesas efetivamente realizadas com férias, 13º e rescisões na competência; (2) - O resultado considera apenas o valor provisionado para a competência. | | |
| RECEBIMENTO SES/SEAF/DGF <small>(DATA e ASSINATURA)</small> | _____ DATA | _____ ASSINATURA RESPONSÁVEL PELA UNIDADE |

| | | |
|--|---|-------------------------------------|
|  GOVERNO DO ESTADO DE PERNAMBUCO SECRETARIA DE SAÚDE DO ESTADO DE PERNAMBUCO SECRETARIA EXECUTIVA DE ADMINISTRAÇÃO E FINANÇAS DIRETORIA GERAL DE FINANÇAS DEMONSTRATIVO DE INFORMAÇÕES FINANCEIRAS COMPLEMENTARES | PCF - Março/2022 - Revisão 09 - V2 | |
| | MÊS/ANO COMPETÊNCIA | ANO CONTRATO |
| | 03/2022 | 8 |
| UNIDADE | RESPONSÁVEL PELA UNIDADE | |
| UPAE SERRA TALHADA | FLÁVIA FIGUEIREDO P. SANTANA | |
| DISPONIBILIDADE DE RECURSOS | | |
| CAIXA | | |
| DESCRIÇÃO | VALOR | |
| SALDO INICIAL (1) | R\$ | 97,33 |
| DÉBITOS (2) | R\$ | - |
| CRÉDITOS (3) | R\$ | - |
| SALDO FINAL (4 = 1-2+3) | R\$ | 97,33 |
| CONTA CORRENTE | | |
| DESCRIÇÃO | VALOR | |
| SALDO INICIAL (1) | R\$ | 865,76 |
| DÉBITOS (2) | R\$ | 22.248.261,21 |
| CRÉDITOS (3) | R\$ | 22.247.395,45 |
| SALDO FINAL (4 = 1-2+3) | R\$ | - |
| APLICAÇÕES FINANCEIRAS | | |
| DESCRIÇÃO | VALOR | |
| SALDO INICIAL (1) | R\$ | 7.978.402,35 |
| RESGATES (2) | R\$ | 17.113.474,98 |
| APLICAÇÕES (3) | R\$ | 17.218.993,12 |
| RENDIMENTO APLICAÇÕES (4) | R\$ | 70.804,86 |
| TRIBUTOS (5) | R\$ | - |
| SALDO FINAL (6 = 1-2+3+4-5) | R\$ | 8.154.725,35 |
| SALDO DE RECURSOS DISPONÍVEIS (CAIXA+CC+APLICAÇÃO) | R\$ | 8.154.822,68 |
| CONTROLE DE EMPRÉSTIMOS RECEBIDOS / CONCEDIDOS | | |
| DESCRIÇÃO | SELECIONAR UNIDADE NA LISTA SUSPensa | VALOR |
| (1) EMPRÉSTIMOS CONCEDIDOS PARA OUTRAS UNIDADES | | R\$ - |
| (1.1) RECEBIMENTO DE EMPRÉSTIMO(S) CONCEDIDO(S) PARA OUTRA(S) UNIDADE(S) | | R\$ - |
| (2) EMPRÉSTIMO(S) RECEBIDO(S) DE OUTRA(S) UNIDADE(S) | | R\$ - |
| (2) PAGAMENTO(S) DE EMPRÉSTIMO(S) RECEBIDO(S) DE OUTRA(S) UNIDADE(S) | | R\$ - |
| Obs: Para o campo (1) o valor será preenchido automaticamente de acordo com o que for informado na planilha "Relação de Despesas Pagas". | | |
| Para o campo (2) o valor deverá ser digitado. | | |
| SALDO DE ESTOQUE | | |
| DESCRIÇÃO | VALOR | |
| INSUMOS ASSISTENCIAIS (1) | R\$ | 52.856,23 |
| MATERIAIS/ CONSUMOS DIVERSOS (2) | R\$ | 32.099,26 |
| INVESTIMENTOS (3) | R\$ | - |
| SALDO FINAL (4 = 1+2+3) | R\$ | 84.955,49 |
| CONTAS A PAGAR | | |
| PESSOAL | | |
| DESCRIÇÃO | VALOR | |
| ORDENADOS | R\$ | - |
| ENCARGOS | R\$ | - |
| BENEFÍCIOS | R\$ | - |
| TOTAL | R\$ | - |
| FORNECEDORES | | |
| DESCRIÇÃO | VALOR | |
| Contas Vencidas no mês da prestação de contas | R\$ | - |
| Contas Vencidas em meses anteriores à prestação de contas. | R\$ | - |
| Contas a Vencer no mês subsequente ao mês da prestação de contas. | R\$ | - |
| Contas a Vencer nos meses posteriores ao mês subsequente à prestação de contas. | R\$ | - |
| TOTAL | R\$ | - |
| TOTAL A PAGAR | R\$ | - |
| SALDO DE PROVISÕES | | |
| DESCRIÇÃO | VALOR | |
| SALDO INICIAL (1) | R\$ | 1.660.036,43 |
| (+) TRANSFERÊNCIA DE PROVISÃO (CRÉDITO - ADMISSÃO DE FUNCIONÁRIO POR TRANSFERÊNCIA) (2) | R\$ | - |
| PROVISÃO DO MÊS (3) | R\$ | 125.177,01 |
| FÉRIAS (4) | R\$ | - |
| 13º SALÁRIO (5) | R\$ | - |
| RESCISÕES (6) | R\$ | 12.460,15 |
| (-) TRANSFERÊNCIA DE PROVISÃO (DÉBITO - DEMISSÃO DE FUNCIONÁRIO POR TRANSFERÊNCIA) (7) | R\$ | - |
| DESPESA NÃO ACATADA (Férias, 13º e Rescisão - Competências Anteriores) (8) | | FALSO |
| SALDO FINAL (9 = 1+2+3-4-5-6-7+8) - Por Competência | R\$ | 1.772.753,29 |
| CONTROLE DO PLANO DE INVESTIMENTO AUTORIZADO PELA SES | | |
| DESCRIÇÃO | VALOR | |
| SALDO ANTERIOR (a) | R\$ | - |
| RECEITA COM PLANO DE INVESTIMENTO AUTORIZADO PELA SES (b) | R\$ | - |
| 9. DESPESA COM PLANO DE INVESTIMENTO AUTORIZADO PELA SES (c) | R\$ | - |
| 9.1 EQUIPAMENTOS | R\$ | - |
| 9.2 MÓVEIS E UTENSÍLIOS | R\$ | - |
| 9.3 OBRAS E CONSTRUÇÕES | R\$ | - |
| 9.4 VEÍCULOS | R\$ | - |
| 9.5 OUTRAS DESPESAS COM INVESTIMENTOS | R\$ | - |
| DEVOLUÇÃO DE SUPERÁVIT (CONTRATO PLANO DE INVESTIMENTO AUTORIZADO) | R\$ | - |
| SALDO FINAL = (a) + (b) - (c) | R\$ | - |
| CONTROLE DO GASTO DE PESSOAL | | |
| DESCRIÇÃO | VALOR | |
| LIMITE % DE GASTO COM PESSOAL APROVADO EM CONTRATO | | 70,00% |
| TOTAL DAS DESPESAS COM RH (CLT + TERCEIRIZADOS) | R\$ | 568.535,22 |
| TOTAL RH % EM RELAÇÃO A PARCELA DA RECEITA | | 62,18% |
| SITUAÇÃO | Abaixo do Limite Aprovado | |
| DESPESAS COM ENSINO E PESQUISA | | |
| DESCRIÇÃO | VALOR | |
| DESPESAS COM ENSINO E PESQUISA CONFORME PROPOSTA DA O.S.S | R\$ | - |
| SALDO FINAL | R\$ | - |
| * NÃO ACUMULA, CONFORME CONTRATO A DIFERENÇA NÃO UTILIZADA É REVERTIDA PARA CUSTEIO. | | |
| RECEBIMENTO SES/SEAS/DGF (DATA e ASSINATURA) | DATA | ASSINATURA RESPONSÁVEL PELA UNIDADE |