


13.1-PCF-PDF

FEVEREIRO/2020

 GOVERNO DO ESTADO DE PERNAMBUCO SECRETARIA DE SAÚDE DO ESTADO DE PERNAMBUCO SECRETARIA EXECUTIVA DE ATENÇÃO À SAÚDE DIR. GERAL DE MODERNIZAÇÃO E MONITORAMENTO DA ASSISTÊNCIA À SAÚDE DEMONSTRATIVO DE RESULTADO CONTÁBIL - FINANCEIRO MENSAL		Janeiro/2020 - Versão 4.0 - Revisão 07	
		MÊS/ANO COMPETÊNCIA	ANO CONTRATO
		02/2021	9
UNIDADE (acessar lista suspensa)		RESPONSÁVEL PELA UNIDADE	
HOSPITAL JOÃO MURILO (COVID-19)		ROBERTA CÂMARA	
HOSPITAL DO TRICENTENÁRIO		ISENTO PIS:	S/M
		CNPJ	10.583.920/0004-86
		OSS - GESTORA	
DESCRIÇÃO		Data Início CG	set-12
RECEITAS OPERACIONAIS		VALOR	
Repasso Contrato de Gestão (Fixo+Variável)		R\$	682.200,71
Repasso Contrato de Gestão (Odontologia)			
Repasso Contrato de Gestão ENSINO E PESQUISA			
Plano de Investimento Autorizado pela SES			
Repasso Programas Especiais			
(-) Desconto			
TOTAL DE REPASSES		R\$	682.200,71
Rendimento de Aplicações Financeiras			
Rendimento de Aplicações Financeiras do Recurso de Plano de Investimento Autorizado pela SES			
Reembolso de Despesas			
Obtenção de Recursos Externos a SES			
Demais Receitas (Convênios)			
Outras Receitas			
TOTAL OUTRAS RECEITAS		R\$	-
TOTAL DE REPASSES/RECEITAS		R\$	682.200,71
DESPESAS OPERACIONAIS		VALOR	
1. Pessoal		R\$	305.565,19
1.1. Ordenados (Não inclui férias, 13º e Rescisão)		R\$	278.880,02
1.1.1. Assistência Médica		R\$	265.479,67
1.1.1.1. Médicos		R\$	124.394,34
1.1.1.2. Outros profissionais de saúde		R\$	141.085,33
1.1.2. Assistência Odontológica		R\$	-
1.1.3. Administrativo		R\$	13.400,35
1.2. FGTS		R\$	22.303,71
1.3. PIS			
1.4. Benefícios		R\$	4.226,35
1.5. Despesas com Provisões (Férias + 13º + Rescisões)		R\$	155,11
1.5.1. Total Férias		R\$	-
1.5.1.2. Proventos Férias		R\$	-
1.5.1.2. FGTS s/ Férias		R\$	-
1.5.1.3. PIS s/ Férias			
1.5.2. Total 13º Salário		R\$	-
1.5.2.1. Proventos 13º Salário		R\$	-
1.5.2.2. FGTS s/ 13º Salário		R\$	-
1.5.2.3. PIS s/ 13º Salário			
1.5.3. Rescisões		R\$	155,11
1.5.3.1. Proventos Rescisões		R\$	142,01
1.5.3.2. FGTS s/ Rescisões		R\$	2,57
1.5.3.3. PIS s/ Rescisões			
1.5.3.4. GRFF s/ Rescisões		R\$	10,53
2. Insumos Assistenciais		R\$	101.657,73
2.1. Materiais Descartáveis/Materiais de Penso		R\$	31.939,24
2.2. Medicamentos		R\$	55.358,54
2.3. Dietas Industrializadas		R\$	5.849,90
2.4. Gases Medicinais		R\$	8.510,05
2.5. OPME (Orteses, Próteses e Materiais Especiais)			
2.6. Material de uso odontológico			
2.7. Material laboratorial			
2.8. Outras Despesas com Insumos Assistenciais			
3. Materiais/Consumos Diversos		R\$	7.433,69
3.1. Material de Higienização e Limpeza		R\$	5.180,05
3.2. Material/Gêneros Alimentícios		-R\$	738,01
3.3. Material Expediente		R\$	146,64
3.4. Combustível		R\$	1.588,04
3.5. GLP		R\$	1.256,97
3.6. Material de Manutenção		R\$	-
3.6.1. Manutenção de Bem Imóvel			
3.6.2. Manutenção de Bem Móvel		R\$	-
3.6.2.1. Suprimentos de Informática			
3.6.2.2. Manutenção de Veículos		R\$	-
3.6.2.2.1. Lubrificantes Veiculares			
3.6.2.2.2. Outros Materiais de Manutenção de Veículos			
3.6.2.3. Equipamento Médico-Hospitalar			
3.6.2.4. Outros Materiais de Manutenção de Bem Móvel			
3.7. Tecidos, Fardamentos e EPI			
3.8. Outras Despesas com Materiais Diversos			
4. Seguros/Tributos/Despesas Bancárias		R\$	280,33
4.1. Seguros (Imóvel e veículos)		R\$	161,96
4.2. Tributos (Taxas e Contribuições)		R\$	3,80
4.2.1. Taxas		R\$	3,80
4.2.2. Contribuições		R\$	-
4.3. Despesas Bancárias (Taxa de Manutenção/Tarifas)		R\$	114,58
4.3.1. Taxa de Manutenção de Conta		R\$	52,23
4.3.2. Tarifas		R\$	62,34

RECEBIMENTO SES/SEAS/DGMMS


23 / 03 / 2021

DATA

ASSINATURA RESPONSÁVEL PELA UNIDADE

ROBERTA VENTURA
DORNELAS
CAMARA-03
479554440


Assinado de forma digital por ROBERTA VENTURA DORNELAS CAMARA-03479554 CAMARA-03 440 479554440
Data: 2021.03.22 15:42:26 -03'00'

 GOVERNO DO ESTADO DE PERNAMBUCO SECRETARIA DE SAÚDE DO ESTADO DE PERNAMBUCO SECRETARIA EXECUTIVA DE ATENÇÃO À SAÚDE DIR. GERAL DE MODERNIZAÇÃO E MONITORAMENTO DA ASSISTÊNCIA À SAÚDE DEMONSTRATIVO DE RESULTADO CONTÁBIL - FINANCEIRO MENSAL	Janeiro/2020 - Versão 4.0 - Revisão 07	
	MÊS/ANO COMPETÊNCIA	ANO CONTRATO
	02/2021	9
UNIDADE		RESPONSÁVEL PELA UNIDADE
HOSPITAL JOÃO MURILO (COVID-19)		ROBERTA CÂMARA
DESPESAS OPERACIONAIS (continuação)		VALOR
5. Gerais		R\$ 21.315,40
5.1. Telefonia/Internet		R\$ 544,86
5.1.1. Telefonia Móvel		R\$ 281,96
5.1.2. Telefonia Fixa/Internet		R\$ 262,90
5.2. Água		R\$ 6.215,95
5.3. Energia Elétrica		R\$ 8.762,92
5.4. Aluguéis/Locações		R\$ 4.592,97
5.4.1. Locação de Imóvel (Pessoa Física)		R\$ -
5.4.2. Locação de Imóvel (Pessoa Jurídica)		R\$ -
5.4.3. Locação de Máquinas e Equipamentos (Pessoa Jurídica)		R\$ 3.727,19
5.4.4. Locação de Equipamentos Médico-Hospitalares (Pessoa Jurídica)		R\$ 865,77
5.4.5. Locação de Veículos Automotores (Pessoa Jurídica) (Exceto Ambulância)		R\$ -
5.5. Serviço Gráficos, de Encadernação e de Emolduração		R\$ -
5.6. Serviços Judiciais e Cartoriais		R\$ -
5.7. Outras Despesas Gerais		R\$ 1.198,70
5.7.1. Outras Despesas Gerais (Pessoa Física)		R\$ -
5.7.2. Outras Despesas Gerais (Pessoa Jurídica)		R\$ 1.198,70
6. Serviços Terceirizados/Contratos de Prestação de Serviços		R\$ 18.712,19
6.1. Assistência Médica		R\$ 1.361,88
6.1.1. Pessoa Jurídica		R\$ 1.361,88
6.1.1.1. Médicos		R\$ -
6.1.1.2. Outros profissionais de saúde		R\$ -
6.1.1.3. Laboratório		R\$ 1.361,88
6.1.1.4. Alimentação/Dietas		R\$ -
6.1.1.5. Locação de Ambulâncias		R\$ -
6.1.1.6. Outras Pessoas Jurídicas		R\$ -
6.1.2. Pessoa Física		R\$ -
6.1.2.1. Médicos		R\$ -
6.1.2.2. Outros profissionais de saúde		R\$ -
6.1.2.3. Farmacêutico		R\$ -
6.1.3. Cooperativas		R\$ -
6.1.3.1. Médicos		R\$ -
6.1.3.2. Outros profissionais de saúde		R\$ -
6.2. Assistência Odontológica		R\$ -
6.2.1. Pessoa Jurídica		R\$ -
6.2.2. Pessoa Física		R\$ -
6.2.3. Cooperativas		R\$ -
6.3. Administrativos		R\$ 17.350,31
6.3.1. Pessoa Jurídica		R\$ 17.350,31
6.3.1.1. Serviços Domésticos		R\$ -
6.3.1.1.1. Lavanderia		R\$ -
6.3.1.1.2. Serviços de Cozinha e Copeira		R\$ -
6.3.1.1.3. Outros Serviços Domésticos		R\$ -
6.3.1.2. Coleta de Lixo Hospitalar		R\$ 3.103,41
6.3.1.3. Manutenção/Aluguel/Uso de Sistemas ou Softwares		R\$ 4.931,24
6.3.1.4. Vigilância		R\$ 4.907,99
6.3.1.5. Consultorias e Treinamentos		R\$ -
6.3.1.6. Serviços Técnicos Profissionais		R\$ -
6.3.1.7. Dedetização		R\$ 189,32
6.3.1.8. Limpeza		R\$ -
6.3.1.9. Outras Pessoas Jurídicas		R\$ 4.218,36
6.3.2. Pessoa Física		R\$ -
6.3.2.1. Técnico Profissional (Nível Superior)		R\$ -
6.3.2.2. Apoio Administrativo, Técnico e Operacional		R\$ -
6.3.2.3. Outros Serviços		R\$ -
7. Manutenção		R\$ 4.057,60
7.1 Manutenção (Pessoa Física)		R\$ -
7.1.1. Reparo e Manutenção de Equipamentos		R\$ -
7.1.1.1. Equipamentos Médico-Hospitalar		R\$ -
7.1.1.2. Equipamentos de Informática		R\$ -
7.1.1.3. Outros Reparos e Manutenção de Equipamentos		R\$ -
7.1.2. Reparo e Manutenção de Bens Móveis de Outras Naturezas		R\$ -
7.1.3. Reparo e Manutenção de Bens Imóveis		R\$ -
7.2 Manutenção (Pessoa Jurídica)		R\$ 4.057,60
7.2.1. Reparo e Manutenção de Máquinas e Equipamentos		R\$ 4.057,60
7.2.1.1. Equipamentos Médico-Hospitalar		R\$ 628,55
7.2.1.2. Equipamentos de Informática		R\$ -
7.2.1.3. Engenharia Clínica		R\$ 2.224,19
7.2.1.4. Outros Reparos e Manutenção de Máquinas e Equipamentos		R\$ 1.204,86
7.2.2. Reparo e Manutenção de Bens Móveis		R\$ -
7.2.3. Reparo e Manutenção de Veículos		R\$ -
7.2.4. Reparo e Manutenção de Bens Móveis de Outras Naturezas		R\$ -
8. Investimentos autorizados pela SES		R\$ -
8.1. Equipamentos		R\$ -
8.2. Móveis e Utensílios		R\$ -
8.3. Obras e Construções		R\$ -
8.4. Outras despesas Investimentos		R\$ -
9. Despesas com Plano de Investimento Autorizado pela SES		R\$ -
10. Despesas com Ensino e Pesquisa		R\$ -
11. Despesa(s) de Competência(s) Anterior(es)		R\$ -
TOTAL DE DESPESAS OPERACIONAIS ANTES DAS PROVISÕES		R\$ 459.022,14
RESULTADO (DÉFICIT/SUPERÁVIT) ANTES DAS PROVISÕES (1)		R\$ 223.178,57
SALDO DE PROVISÕES DO MÊS		R\$ 71.900,05
TOTAL DE DESPESAS OPERACIONAIS APÓS AS PROVISÕES		R\$ 530.922,18
RESULTADO (DÉFICIT/SUPERÁVIT) APÓS AS PROVISÕES (2)		R\$ 151.278,53
DEVOLUÇÃO DE SUPERÁVIT		R\$ -
RESSARCIMENTO DE DÉFICIT		R\$ -
TURNOVER DO MÊS (%)		0,8333333

(1) - O resultado leva em consideração as despesas efetivamente realizadas com férias, 13ª e rescisões na competência;
(2) - O resultado considera apenas o valor provisionado para a competência.

23, 03, 2021

RECEBIMENTO SES/SEAS/DGMMAS DATA ASSINATURA RESPONSÁVEL PELA UNIDADE

 GOVERNO DO ESTADO DE PERNAMBUCO SECRETARIA DE SAÚDE DO ESTADO DE PERNAMBUCO SECRETARIA EXECUTIVA DE ATENÇÃO À SAÚDE DIR. GERAL DE MODERNIZAÇÃO E MONITORAMENTO DA ASSISTÊNCIA À SAÚDE DEMONSTRATIVO DE INFORMAÇÕES FINANCEIRAS COMPLEMENTARES		Janeiro/2020 - Versão 4.0 - Revisão 07	
		MÊS/ANO COMPETÊNCIA	ANO CONTRATO
		02/2021	9
UNIDADE		RESPONSÁVEL PELA UNIDADE	
HOSPITAL JOÃO MURILO (COVID-19)		ROBERTA CÂMARA	
DISPONIBILIDADE DE RECURSOS			
CAIXA			
DESCRIÇÃO		VALOR	
SALDO INICIAL (1)			
DÉBITOS (2)			
CRÉDITOS (3)			
SALDO FINAL (4 = 1-2+3)		R\$	-
CONTA CORRENTE			
DESCRIÇÃO		VALOR	
SALDO INICIAL (1)			
DÉBITOS (2)		R\$	-
CRÉDITOS (3)			
SALDO FINAL (4 = 1-2+3)		R\$	-
APLICAÇÕES FINANCEIRAS			
DESCRIÇÃO		VALOR	
SALDO INICIAL (1)			
RESGATES (2)			
APLICAÇÕES (3)		R\$	-
RENDIMENTO APLICAÇÕES (4)		R\$	-
TRIBUTOS (5)			
SALDO FINAL (6 = 1-2+3+4-5)		R\$	-
SALDO DE RECURSOS DISPONÍVEIS (CAIXA+CC+APLICAÇÃO)		R\$	-
CONTROLE DE EMPRÉSTIMOS RECEBIDOS / CONCEDIDOS			
DESCRIÇÃO	SELECIONAR UNIDADE NA LISTA SUSPensa	VALOR	
(1) EMPRÉSTIMOS CONCEDIDOS PARA OUTRAS UNIDADES		R\$	-
(1.1) RECEBIMENTO DE EMPRÉSTIMO(S) CONCEDIDO(S) PARA OUTRA(S) UNIDADE(S)			
(2) EMPRÉSTIMOS RECEBIDOS DE OUTRAS UNIDADES			
(2) PAGAMENTO(S) DE EMPRÉSTIMO(S) RECEBIDO(S) DE OUTRA(S) UNIDADE(S)		R\$	-
Obs: Para o campo (1) o valor será preenchido automaticamente de acordo com o que for informado na planilha "Relação de Despesas Pagas". Para o campo (2) o valor deverá ser digitado.			
SALDO DE ESTOQUE			
DESCRIÇÃO		VALOR	
INSUMOS ASSISTENCIAIS (1)		R\$	-
MATERIAIS/ CONSUMOS DIVERSOS (2)		R\$	-
INVESTIMENTOS (3)		R\$	-
SALDO FINAL (4 = 1+2+3)		R\$	-
CONTAS A PAGAR			
PESSOAL			
DESCRIÇÃO		VALOR	
ORDENADOS			
ENCARGOS			
BENEFÍCIOS			
TOTAL		R\$	-
FORNECEDORES			
DESCRIÇÃO		VALOR	
Contas Vencidas no mês da prestação de contas			
Contas Vencidas em meses anteriores à prestação de contas.			
Contas a Vencer no mês subsequente ao mês da prestação de contas.			
Contas a Vencer nos meses posteriores ao mês subsequente à prestação de contas.			
TOTAL		R\$	-
TOTAL A PAGAR		R\$	-
SALDO DE PROVISÕES			
DESCRIÇÃO		VALOR	
SALDO INICIAL (1)		R\$	638.831,30
PROVISÃO DO MÊS (2)		R\$	72.055,16
FÉRIAS (3)		R\$	-
13º SALÁRIO (4)		R\$	-
RESCISÕES (5)		R\$	155,11
SALDO FINAL (6 = 1+2-3-4-5)		R\$	710.731,35
CONTROLE DO PLANO DE INVESTIMENTO AUTORIZADO PELA SES			
DESCRIÇÃO		VALOR	
SALDO ANTERIOR (a)			
RECEITA COM PLANO DE INVESTIMENTO AUTORIZADO PELA SES (b)		R\$	-
9. DESPESA COM PLANO DE INVESTIMENTO AUTORIZADO PELA SES (c)		R\$	-
9.1 EQUIPAMENTOS		R\$	-
9.2 MÓVEIS E UTENSÍLIOS		R\$	-
9.3 OBRAS E CONSTRUÇÕES		R\$	-
9.4 VEÍCULOS		R\$	-
9.5 OUTRAS DESPESAS COM INVESTIMENTOS		R\$	-
DEVOLUÇÃO DE SUPERÁVIT (CONTRATO PLANO DE INVESTIMENTO AUTORIZADO)		R\$	-
SALDO FINAL = (a) + (b) - (c)		R\$	-
DESPESAS COM ENSINO E PESQUISA			
DESCRIÇÃO		VALOR	
DESPESAS COM ENSINO E PESQUISA CONFORME PROPOSTA DA O.S.S		R\$	-
SALDO FINAL		R\$	-

* NÃO ACUMULA, CONFORME CONTRATO A DIFERENÇA NÃO UTILIZADA É REVERTIDA PARA CUSTEIO.