

RELATÓRIO GERENCIAL

2016

DIRETORIA DE PREVIDÊNCIA SOCIAL

Março 2016
(24.04.2017)

FUNAPE

DIRETORA-PRESIDENTA

Tatiana de Lima Nóbrega

DIRETOR DE PREVIDÊNCIA SOCIAL

Maurício Roberto de Souza Benedito

UNIDADE DE CONCESSÃO DE BENEFÍCIOS

Josinalda Barbosa do Rego Araújo

UNIDADE DE MANUTENÇÃO DE BENEFÍCIOS

Valéria da Silva Lima

UNIDADE DE CONTROLE DE BENEFÍCIOS

Maria de Fátima Queiroz Falbo

UNIDADE DE PROCESSAMENTO DE BENEFÍCIOS

Ana Cristina Fernandes

ASSESSORIA

Ana Lúcia Didier de Andrade Lima

Marcella Amorim de Arruda

Nathalia Lopes de Oliveira

APRESENTAÇÃO

O presente Relatório Gerencial visa demonstrar, de forma objetiva, as realizações da Diretoria de Previdência Social da FUNAPE durante o ano de 2016.

A partir dos resultados apresentados deverão ser efetuadas avaliações pautadas no planejamento da própria Diretoria, da Fundação e das políticas públicas voltadas à área de previdência social do servidor público, matérias de interesse tanto do usuário interno quanto do externo.

Sumário

1-QUANTITATIVO DO BENEFÍCIO DE APOSENTADORIA CONCEDIDO – PODER EXECUTIVO E DEFENSORIA PÚBLICA – EXERCÍCIO 2016.....	5
2-PRAZO PARA CONCESSÃO DO BENEFÍCIO DE APOSENTADORIA - PODER EXECUTIVO E DEFENSORIA PÚBLICA – EXERCÍCIO 2016.....	6
3-QUANTITATIVO DO BENEFÍCIO DE PENSÃO CONCEDIDO POR PODER/ÓRGÃO/ENTIDADE – EXERCÍCIO 2016.....	7
4-PRAZO PARA CONCESSÃO DO BENEFÍCIO DE PENSÃO TODOS OS PODERES – EXERCÍCIO 2016.....	8
5-HISTÓRICO DOS BENEFÍCIOS DE APOSENTADORIA E PENSÃO CONCEDIDOS – EXERCÍCIOS 2010 – 2016.....	9
5.1-TOTAL DE APOSENTADORIAS CONCEDIDAS PODER EXECUTIVO E DEFENSORIA PÚBLICA.....	9
5.2-TOTAL DE PENSÕES CONCEDIDAS – TODOS OS PODERES.....	9
6-CONTRIBUIÇÕES PREVIDENCIÁRIAS DE INATIVOS E PENSIONISTAS – DEZ 2016....	10
6.1- DEMONSTRATIVO DE CONTRIBUIÇÃO PREVIDENCIÁRIA.....	10
6.2- DEMONSTRATIVO DE CONTRIBUIÇÃO PREVIDENCIÁRIA.....	10
7-DEMONSTRATIVO DE ABONO DE PERMANÊNCIA.....	11
8-ALTERAÇÕES FINANCEIRAS NAS FOLHAS DE APOSENTADOS E PENSIONISTAS - EXERCÍCIO 2016.....	12
9-RECEITAS E DESPESAS DO RPPS/PE - EXERCÍCIO 2016.....	15
10- AVALIAÇÃO ATUARIAL.....	16
10.1- DADOS RELATIVOS À MASSA SEGURADA.....	16
10.2-DADOS SOBRE OS SERVIDORES APOSENTADOS E PENSIONISTAS.....	17
10.3- BALANÇO ATUARIAL DO RPPS/PE.....	17
11-ATIVIDADES RELATIVAS À COMPENSAÇÃO PREVIDENCIÁRIA – EXERCÍCIO 2016.	18
11.1-DADOS RELATIVOS AO RGPS/RO – REGIME DE ORIGEM PERÍODO ABRANGIDO DE 1999 A DEZEMBRO/2016.....	18
11.2-ESTOQUE(1) A SER PAGO PELO RGPS – PERÍODO:.....	18
11.3-RESUMO DE FLUXO DE COMPENSAÇÃO PREVIDENCIÁRIA – RGPS/REGIME DE ORIGEM.....	19
11.4-FLUXO DE COMPENSAÇÃO PREVIDENCIÁRIA – RGPS/REGIME DE ORIGEM - EXERCÍCIO 2016.....	19
11.5-DADOS RELATIVOS AO RGPS - REGIME INSTITUIDOR.....	19
11.6-RESULTADO FINANCEIRO DA COMPENSAÇÃO PREVIDENCIÁRIA – EXERCÍCIO 2016.....	20
12-ATIVIDADES RELATIVAS AO CONTROLE DE ÓBITOS – EXERCÍCIO 2016.....	21
12.1- PAGAMENTOS DE BENEFÍCIOS PREVIDENCIÁRIOS DE APOSENTADORIAS E PENSÕES BLOQUEADOS POR MOTIVO DE ÓBITOS – EXERCÍCIO 2016.....	21
12.2-HISTÓRICO DE BENEFÍCIOS PREVIDENCIÁRIOS DE APOSENTADORIAS ¹ E PENSÕES ² BLOQUEADOS POR SUSPEITA DE ÓBITO 2007 – 2016.....	21
13-VALORES RECUPERADOS JUNTO ÀS CONSIGNATÁRIAS POR MOTIVO DE ÓBITO – 2016.....	22
14-QUANTITATIVO DE PROCESSOS E DOCUMENTOS.....	23
14.1-QUANTITATIVO DE PROCESSOS RECEBIDOS E ENVIADOS DA DIRETORIA DE PREVIDÊNCIA SOCIAL EXERCÍCIO DE 2016.....	23
2º SEMESTRE.....	23
14.2-QUANTITATIVO DE DOCUMENTOS RECEBIDOS E ENVIADOS DA DIRETORIA DE PREVIDÊNCIA SOCIAL EXERCÍCIO DE 2016.....	24

1- QUANTITATIVO DO BENEFÍCIO DE APOSENTADORIA CONCEDIDO – PODER EXECUTIVO E DEFENSORIA PÚBLICA – EXERCÍCIO 2016

TOTAL DE BENEFÍCIO DE APOSENTADORIA CONCEDIDO 2016														
ÓRGÃO / ENTIDADE		JAN	FEV	MAR	ABR	MAI	JUN	JUL	AGO	SET	OUT	NOV	DEZ	TOTAL
ADM. DIRETA	CASA CIVIL	0		1					1					2
	CORPO DE BOMBEIROS MILITAR DE PERNAMBUCO	4	1	7	1	7	3	4	6	3	1	2		39
	POLÍCIA MILITAR DE PERNAMBUCO	72	104	86	62	93	74	93	84	85	88	113	112	1066
	PROCURADORIA GERAL DO ESTADO						1							1
	SECRETARIA DA FAZENDA	3	4	5	10	1	8	12	8	10	5	3	6	75
	SECRETARIA DE ADMINISTRAÇÃO		1	1	4	1	2					2		11
	SECRETARIA DE AGRICULTURA E REFORMA AGRÁRIA			3	4	3	3	1	4	2	3	1	2	26
	SECRETARIA DE DEFESA SOCIAL	32	15	14	24	26	15	19	17	21	24	17	19	243
	SECRETARIA DE DESENVOLVIMENTO ECONÔMICO			1										1
	SECRETARIA DE DESENVOLVIMENTO SOCIAL E DIREITOS HUMANOS	1												1
	SECRETARIA DE DESENVOLVIMENTO SOCIAL, CRIANÇA E JUVENTUDE		1	2	2	3	6	8	4		1	3	1	31
	SECRETARIA DE EDUCAÇÃO	192	146	162	149	173	124	164	208	173	157	171	90	1909
	SECRETARIA DE JUSTIÇA E DIREITOS HUMANOS								1					1
	SECRETARIA DE PLANEJAMENTO E GESTÃO			1		1		1						3
	SECRETARIA DE SAÚDE	18	17	47	77	40	38	60	76	52	49	40	42	556
	SECRETARIA DE TRANSPORTES	1			1	1		2						5
	SUBTOTAL	323	289	330	334	349	274	364	409	346	328	352	272	3970
ADM. INDIRETA	AGÊNCIA ESTADUAL DE REGULAÇÃO DE SERVIÇOS DELEGADOS DE PERNAMBUCO								1					1
	DER-PE	4	3	6	13	7	9	6	9	2	6	2	1	68
	DETRAN	1	2	3		1	2	2	1	2				14
	FUNASE						2				1	3	1	7
	FUNARPE				2				1		3	1		7
	HEMOPE	1	1	2	1	1		3		3	2	1		15
	IPEM-PE				1		2	1	1					5
	IRH/FDEM/CONDEPE/DETELPE/ITEP	10	7	17	14	12	5	10	7	12	9	2	9	114
	JUCEPE		1											1
	UPE – UNIVERSIDADE DE PERNAMBUCO	3	7	3	11	4	7	17	8	6	3	4	11	84
	SUBTOTAL	19	21	31	42	25	27	39	28	25	24	13	22	316
OUTROS PODERES	DEFENSORIA PÚBLICA						1					1	1	3
	SUBTOTAL	0	0	0	0	0	1	0	0	0	0	1	1	3
TOTAL		342	310	361	376	374	302	403	437	371	352	366	295	4289

Tabela 1: Fonte: SIGP - Benefícios previdenciários- relatório listagem por estabelecimento

TOTAL DE APOSENTADORIAS CONCEDIDAS – PODER EXECUTIVO E DEFENSORIA PÚBLICA – 2016	
PODER EXECUTIVO	4286
Administração Direta	3970
Administração Indireta	316
DEFENSORIA PÚBLICA	3
4289	

Tabela 2: Fonte: SIGP -Benefícios Previdenciários- Relatório Listagem por Estabelecimento

2- PRAZO PARA CONCESSÃO DO BENEFÍCIO DE APOSENTADORIA - PODER EXECUTIVO E DEFENSORIA PÚBLICA – EXERCÍCIO 2016

CONCESSÃO DO BENEFÍCIO DE APOSENTADORIA PODER EXECUTIVO E DEFENSORIA PÚBLICA/ PRAZO – 2016											
MÊS/2016	ADM. DIRETA		ADM. INDIRETA		DEFENSORIA PÚBLICA		TOTAL				
	ATÉ 30 DIAS	MAIS DE 30 DIAS	ATÉ 30 DIAS	MAIS DE 30 DIAS	ATÉ 30 DIAS	MAIS DE 30 DIAS	ATÉ 30 DIAS	% ATÉ 30 DIAS	MAIS 30 DIAS	% MAIS 30 DIAS	CONCEDIDAS
JANEIRO	314	9	14	5	0	0	328	95,9%	14	4,1%	342
FEVEREIRO	247	27	32	4	0	0	279	90,0%	31	10,0%	310
MARÇO	261	69	22	9	0	0	283	78,4%	78	21,6%	361
ABRIL	282	52	31	11	0	0	313	83,2%	63	16,8%	376
MAIO	316	33	21	4	0	0	337	90,1%	37	9,9%	374
JUNHO	259	15	27	0	1	0	287	95,0%	15	5,0%	302
JULHO	304	60	34	5	0	0	338	83,9%	65	16,1%	403
AGOSTO	398	11	26	2	0	0	424	97,0%	13	3,0%	437
SETEMBRO	343	3	23	2	0	0	366	98,7%	5	1,3%	371
OUTUBRO	322	6	24	0	0	0	346	98,3%	6	1,7%	352
NOVEMBRO	248	104	11	2	1	0	260	71,0%	106	29,0%	366
DEZEMBRO	243	29	20	2	1	0	264	89,5%	31	10,5%	295
TOTAL / MÉDIA	3537	418	285	46	3	0	3825	89,2%	464	10,8%	4289

Tabela 3: Fonte: SIGP -Benefícios Previdenciários- Relatório Processo Instruído Funape / Data Publicação

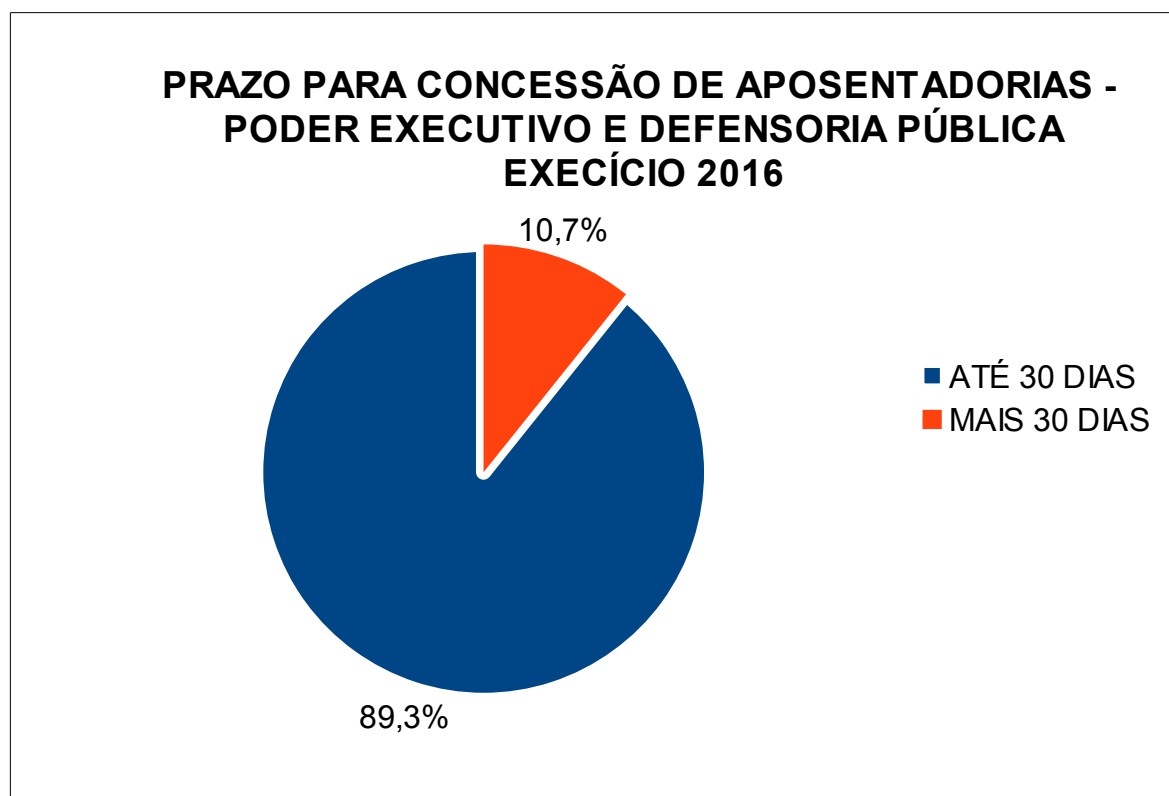


Figura 1: Fonte: SIGP -Benefícios Previdenciários- Relatório Processo Instruído Funape / Data Publicação

3- QUANTITATIVO DO BENEFÍCIO DE PENSÃO CONCEDIDO POR PODER/ÓRGÃO/ENTIDADE – EXERCÍCIO 2016

TOTAL DE BENEFÍCIO DE PENSÃO CONCEDIDO 2016														
	Órgão / Entidade	JAN	FEV	ABR	MAI	JUL	AGO	SET	OUT	NOV	DEZ	TOTAL		
ADM. DIRETA	CASA CIVIL							2		1		3		
	CORPO DE BOMBEIROS MILITAR DE PERNAMBUCO		1	3	1	1	1	2	1			10		
	POLÍCIA MILITAR DE PERNAMBUCO	10	21	26	25	25	14	17	16	23	18	7	202	
	PROCURADORIA GERAL DO ESTADO		1	1								1	3	
	SECRETARIA DA CASA MILITAR			1	1						10		12	
	SECRETARIA DA FAZENDA	2	3	4	2	2	2	3	5	2	2	6	33	
	SECRETARIA DE ADMINISTRAÇÃO	1		2	1	1	2		1		1		9	
	SECRETARIA DE AGRICULTURA E REFORMA AGRÁRIA	5	1	4	3	4		3		4	6	2	32	
	SECRETARIA DE CIÊNCIA, TECNOLOGIA E INOVAÇÃO								1				1	
	SECRETARIA DE CULTURA												0	
	SECRETARIA DE DEFESA SOCIAL	3	11	13	9	9	6	10	4	8	11	5	91	
	SECRETARIA DE DESENVOLVIMENTO ECONÔMICO						1	1			1		3	
	SECRETARIA DE DESENVOLVIMENTO SOCIAL E DIREITOS HUMANOS		1	3	2	1			1		1		9	
	SECRETARIA DE DESENVOLVIMENTO SOCIAL, CRIANÇA E JUVENTUDE				1		1			2		1	5	
	SECRETARIA DE EDUCAÇÃO	20	23	29	37	29	22	19	23	23	22	23	6	276
	SECRETARIA DE IMPRENSA												0	
	SECRETARIA DE JUSTIÇA E DIREITOS HUMANOS			1						2			3	
	SECRETARIA DE PLANEJAMENTO E GESTÃO						1	2		1	1		5	
	SECRETARIA DE SAÚDE	10	7	14	12	18	11	13	8	8	17	5	9	132
	SECRETARIA DE TRANSPORTES									1	1		2	
		SUBTOTAL	51	69	101	93	90	60	69	59	74	83	56	831
ADM. INDIRETA	DER-PE	2	6	10	7	11	7	6	5	5	7	2	70	
	DETRAN	1	1	3			1	1	2			1	10	
	FUNAPE				1								1	
	FUNASE				1	1	1		1		2		6	
	FUNARPE			1									1	
	HEMOPE						1						1	
	IPEM-PE						1						1	
	IRH/FIDEM/CONDEPE/DETELPE/ITEP	4	3	2	3	7	1	2	2	1	2	1	30	
	JUCEPE		1						1				2	
	UPE – UNIVERSIDADE DE PERNAMBUCO	1	3	3	2		3	1	2	4	5	2	26	
		SUBTOTAL	8	14	19	14	19	13	12	12	11	16	6	148
OUTROS PODERES	TRIBUNAL DE CONTAS DO ESTADO		1	1		1							3	
	ASSEMBLÉIA LEGISLATIVA		1	6		1		2		1			11	
	DEFENSORIA PÚBLICA			2		1		1					4	
	MINISTÉRIO PÚBLICO / PROCURADORIA GERAL DE JUSTIÇA	1			1					1			3	
	TRIBUNAL DE JUSTIÇA	2	3	3	1	2	4		2	2	2	1	24	
	SUBTOTAL	3	5	12	2	4	5	3	2	3	2	1	45	
OUTROS	PREFEITURAS						1				1	1	3	
	CÂMARAS MUNICIPAIS												0	
	SUBTOTAL	0	0	0	0	0	0	1	0	0	0	1	3	

Tabela 4: Fonte: SIGP- Benefícios Previdenciários – Relatório Processo Instruído Funape/ Data de publicação

TOTAL DE PENSÕES CONCEDIDAS POR PODER	
PODER EXECUTIVO	979
TRIBUNAL DE CONTAS DO ESTADO	3
ASSEMBLÉIA LEGISLATIVA	11
DEFENSORIA PÚBLICA	4
MINISTÉRIO PÚBLICO / PROCURADORIA GERAL DE JUSTIÇA	3
TRIBUNAL DE JUSTIÇA	24
PREFEITURAS E CÂMARAS	3
TOTAL DE PENSÕES POR PODER	1027

Tabela 5: Fonte: SIGP- Benefícios Previdenciários – Relatório Processo Instruído Funape/ Data de publicação

4- PRAZO PARA CONCESSÃO DO BENEFÍCIO DE PENSÃO TODOS OS PODERES – EXERCÍCIO 2016

CONCESSÃO DO BENEFÍCIO DE PENSÃO / PRAZO – 2016					
MÊS/2016	PRAZO				
	ATÉ 30 DIAS	%	MAIS 30 DIAS	%	TOTAL CONCEDIDAS
JANEIRO	49	79,0%	13	21,0%	62
FEVEREIRO	58	65,9%	30	34,1%	88
MARÇO	112	84,8%	20	15,2%	132
ABRIL	82	75,2%	27	24,8%	109
MAIO	81	71,7%	32	28,3%	113
JUNHO	66	84,6%	12	15,4%	78
JULHO	64	75,3%	21	24,7%	85
AGOSTO	57	78,1%	16	21,9%	73
SETEMBRO	72	81,8%	16	18,2%	88
OUTUBRO	84	82,4%	18	17,6%	102
NOVEMBRO	49	75,4%	16	24,6%	65
DEZEMBRO	22	68,8%	10	31,3%	32
TOTAL	796	76,9%	231	23,1%	1027

Tabela 6: Fonte: SIGP- Benefícios de Pensão – Relatório Gráfico de Estatística por Concessão – Protocolo / Data de análise

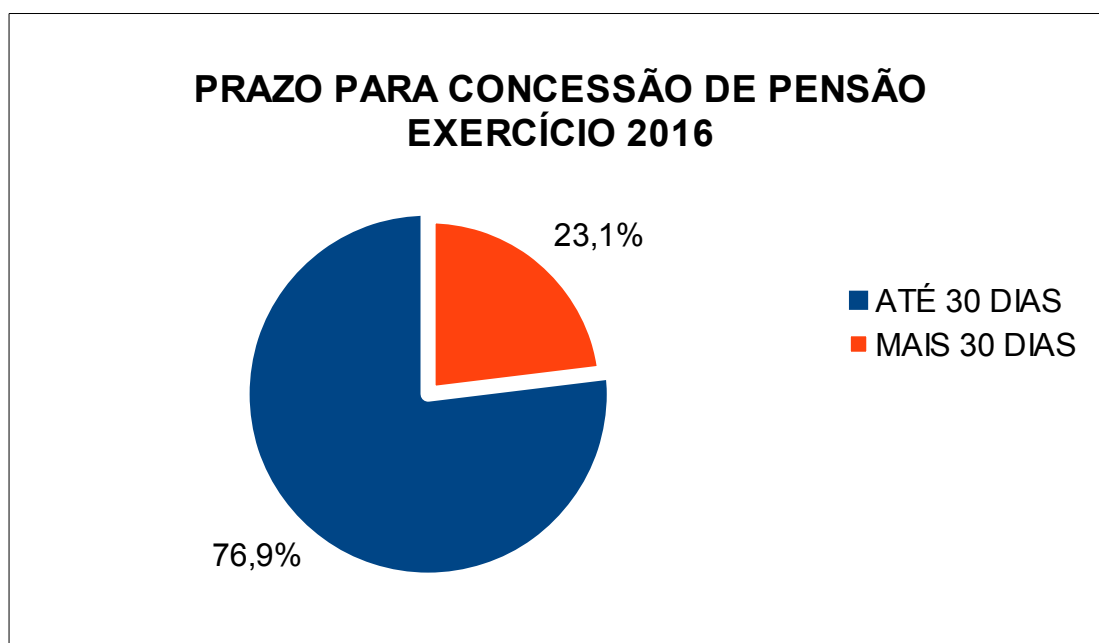


Figura 2: Fonte: SIGP- Benefícios de Pensão – Relatório Gráfico de Estatística por Concessão – Protocolo / Data de análise

5- HISTÓRICO DOS BENEFÍCIOS DE APOSENTADORIA E PENSÃO CONCEDIDOS – EXERCÍCIOS 2010 – 2016

5.1-TOTAL DE APOSENTADORIAS CONCEDIDAS PODER EXECUTIVO E DEFENSORIA PÚBLICA

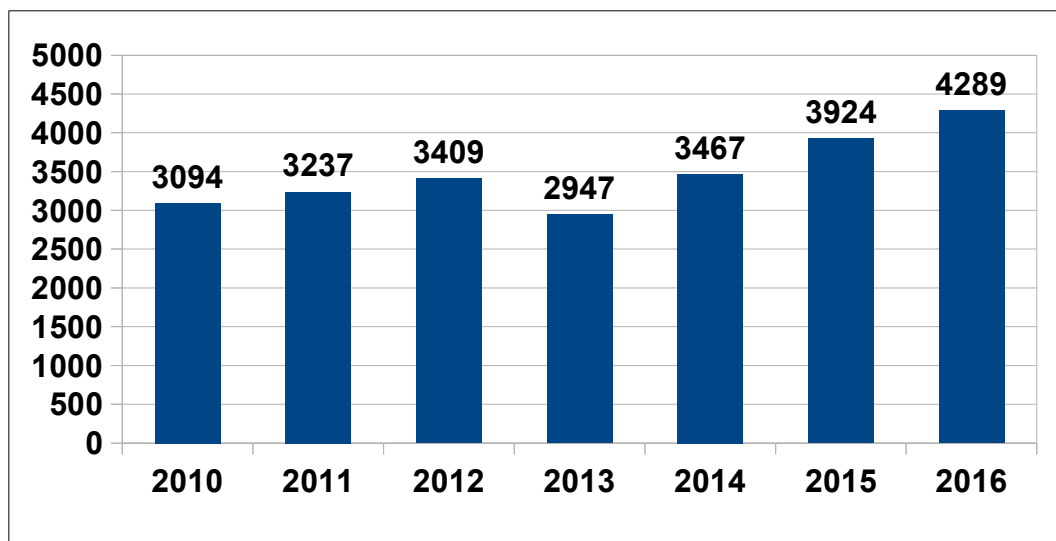


Figura 3: Fonte: SIGP- Benefícios de Pensão – Relatório Estatística Estabelecimento

5.2- TOTAL DE PENSÕES CONCEDIDAS – TODOS OS PODERES

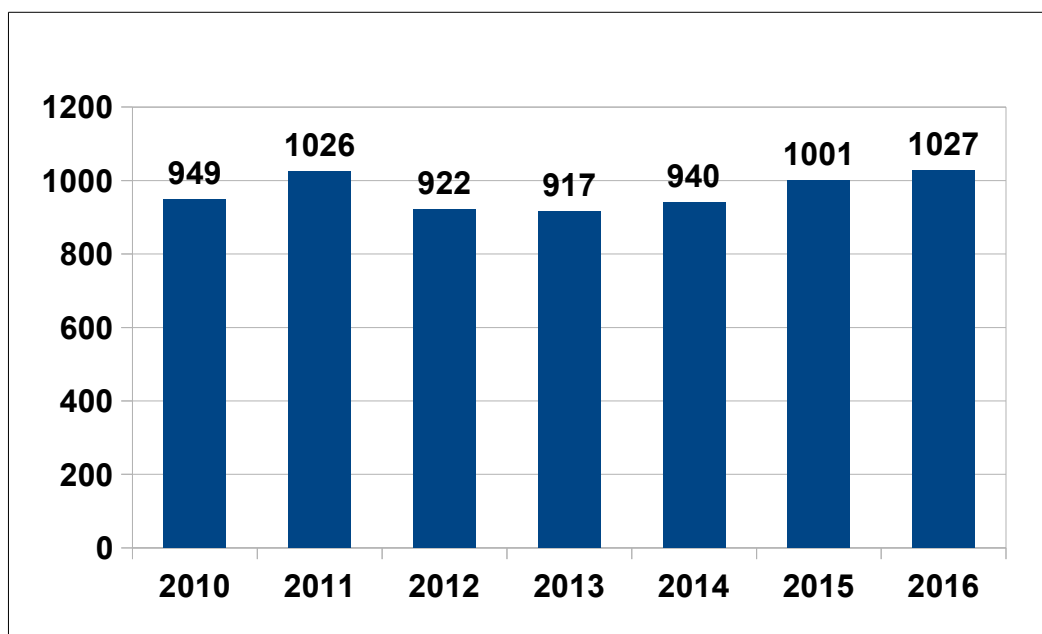


Figura 4: Fonte: SIGP- Benefícios de Pensão – Relatório Estatística Estabelecimento

6- CONTRIBUIÇÕES PREVIDENCIÁRIAS DE INATIVOS E PENSIONISTAS – DEZ 2016

6.1- DEMONSTRATIVO DE CONTRIBUIÇÃO PREVIDENCIÁRIA DE INATIVOS POR PODER – DEZ 2016

CONTRIBUIÇÃO APOSENTADOS – DEZ 2016				
PODER	QUANTITATIVO	%	VALOR R\$	%
EXECUTIVO	8.661	86,8%	5.905.411,76	74,0%
ADM. DIRETA	8.067	80,9%	5.688.604,02	71,3%
ADM. INDIRETA	594	6,0%	216.807,74	2,7%
LEGISLATIVO	149	1,5%	218.182,61	2,7%
TRIBUNAL DE CONTAS DO ESTADO	140	1,4%	402.407,94	5,0%
MINISTÉRIO PÚBLICO	171	1,7%	484.511,09	6,1%
TRIBUNAL DE JUSTIÇA	677	6,8%	751.105,95	9,4%
DEFENSORIA PÚBLICA	178	1,8%	216.713,87	2,7%
TOTAL	9.976	100,0%	7.978.333,22	100,0%

Tabela 7: Fonte – Relatório – Poder Executivo SADRH (SFV 110). Relatórios Outros Poderes

6.2- DEMONSTRATIVO DE CONTRIBUIÇÃO PREVIDENCIÁRIA DE PENSIONISTAS POR PODER – DEZ 2016

CONTRIBUIÇÃO PENSIONISTAS – DEZ 2016				
PODER	QUANTITATIVO	%	VALOR R\$	%
EXECUTIVO	3.326	73,9%	2.428.286,17	70,5%
ADM. DIRETA	3.162	70,3%	2.369.996,93	68,8%
ADM. INDIRETA	164	3,6%	58.289,24	1,7%
LEGISLATIVO	193	4,3%	144.372,71	4,2%
TRIBUNAL DE CONTAS DO ESTADO	52	1,2%	85.318,90	2,5%
MINISTÉRIO PÚBLICO	121	2,7%	281.122,04	8,2%
TRIBUNAL DE JUSTIÇA	716	15,9%	467.576,34	13,6%
DEFENSORIA PÚBLICA	90	2,0%	36.299,30	1,1%
TOTAL	4.498	100,0%	3.442.975,46	100,0%

Tabela 8: Fonte: Relatório SADRH (SFV 110)

7- DEMONSTRATIVO DE ABONO DE PERMANÊNCIA POR PODER – DEZEMBRO 2016

ABONO DE PERMANÊNCIA POR PODER – DEZEMBRO 2016				
PODER	QUANTITATIVO	%	VALOR R\$	%
EXECUTIVO	10.379	92,3%	6.083.029,61	75,6%
ADM. DIRETA	7.910	70,3%	4.919.822,03	61,1%
ADM. INDIRETA	2.469	22,0%	1.163.207,58	14,4%
LEGISLATIVO	80	0,7%	205.178,61	2,5%
TRIBUNAL DE CONTAS DO ESTADO	52	0,5%	179.285,19	2,2%
MINISTÉRIO PÚBLICO	80	0,7%	290.928,88	3,6%
TRIBUNAL DE JUSTIÇA	544	4,8%	1.024.080,22	12,7%
DEFENSORIA PÚBLICA	111	1,0%	268.853,74	3,3%
TOTAL	11.246	100,0%	8.051.356,25	100,0%

Tabela 9: Fonte – Relatório – Poder Executivo SADRH (SFV 110). Relatórios Outros Poderes.

8- ALTERAÇÕES FINANCEIRAS NAS FOLHAS DE APOSENTADOS E PENSIONISTAS - EXERCÍCIO 2016

MÊS/DOCUMENTO	BENEFÍCIO	DETALHAMENTO
FEVEREIRO Informativo 01 da CPB	Aposentadoria	Folha Extra em 05/02/2016 para os DELEGADOS aposentados da SDS, retroativo a NOV/DEZ/13º / 2015. Pagamento foi feito no cálculo 15 – adiantamento e os devidos descontos, foram efetivados na folha de fevereiro/2016.
FEVEREIRO Informativo 02 da CPB	Aposentadoria	DELEGADOS aposentados da SDS contemplados pela Ação Judicial (PJ18999 – 07.2010.8.17.0000 de 10/12/2015) e que receberam através de Folha Extra em 05/02/2016 como adiantamento, os descontos estão sendo efetivados nesta folha de fevereiro/2016 e o Comparativo de Pagamentos se apresentará da seguinte forma: 029 D JUD 4x4 AT - refere-se a JAN/2016; 029 D JUD 4x4 AT- ref 3,00 - refere-se a NOV/DEZ/13º/2015; 030 DEC JUD 4x4 - refere-se a FEV/2016(passa a fazer parte da remuneração mensal); 118 ADEPPE OUT - refere-se aos honorários advocatícios.
MARÇO Informativo 03 da CPB	Aposentadoria e Pensão	Na competência de MARÇO/2016, houve alterações na Folha de Pagamento: - 12 (doze) delegados aposentados da SDS (emp = 001) e 22 pensionistas (emp = 103), foram contemplados pela Ação Judicial (PJ18999 – 07.2010.8.17.0000 de 10/12/2015)
ABRIL Informativo 04 da CPB	Aposentadoria e Pensão	Para aposentados e pensionistas dos cargos públicos:Agente de Polícia; Escrivão de Polícia; Auxiliar de Perito; Auxiliar de Legista; Perito Papiloscopista; Operador de Telecomunicações; Motorista Policial. - De acordo com a L.C. nº 321 de 03 de março de 2016 que entrou em vigor a partir de 1 de abril de 2016, foi alterado o interstício entre as faixas salariais de 1,5% para 2%. PARA DELEGADOS (SDS): - 06 (seis) delegados aposentados da SDS (emp = 001) e 34 pensionistas (emp = 103) , foram contemplados pela Ação Judicial (PJ18999 – 07.2010.8.17.0000 de 10/12/2015), retroativo a 01/11/2015.
JUNHO Informativo 06 da CPB	Aposentadoria e Pensão	<u>EM PENSÃO:</u> 1) <u>Reajuste de tabela:</u> FUNAPE – de 5,5%, conforme L.C. Nº 274/2014; UPE - Professor Universitário, conforme L.C. Nº 331/2010; PGE - de 5,5% conforme L.C. Nº 275/2014. 2) <u>Progressão de Step:</u> UPE - Jornalista, conforme L.C. Nº 327/2016. DETRAN - retroativo a abril/16, conforme L.C. Nº 326 de 27/05/2016. 3) <u>Reenquadramento (Interstício de 2%) e Reposicionamento por Tempo de Serviço:</u> SDS - Perito Criminal e Médico Legista, conforme L.C. Nº329 de 09/06/2016;

		<p><u>NAS INDIRETAS:</u></p> <p>1) <u>Reajuste de Tabela:</u> FUNAPE - de 5,5%, conforme L.C. Nº 274/2014; UPE – Professor Universitário, conforme L.C. Nº 331/2010.</p> <p>2) <u>Progressão de Step:</u> DETRAN – retroativo a abril/16, conforme L.C. Nº 326 de 27/05/2016.</p> <p><u>NO GOVERNO:</u></p> <p>1) <u>Reajuste de tabela:</u> PGE - de 5,5% conforme L.C Nº 275/2014.</p> <p>2) <u>Reenquadramento (Interstício de 2%) e Reposicionamento por Tempo de Serviço:</u> SDS - Perito Criminal e Médico Legista, conforme L.C. Nº329 de 09/06/2016;</p> <p>3) <u>Reajuste verba 014 – Representação Judicial:</u> Defensoria Pública - de 60%, conforme L.C. Nº 265/2014;</p> <p>4) <u>Progressão de Step:</u> Jornalista, conforme L.C. Nº 327/2016.</p> <p><u>NA PMPE e CBMPE:</u> <u>Criada a verba 034 – Ajuda Custo Antec. Pecunia</u> Verba indenizatória; P/ todos os militares; O valor é fixo, depende da patente: R\$ 400,00 p/ praças ou R\$ 600,00 p/ graduados; DETALHAMENTO DO PROCESSAMENTO DESTA VERBA 034: Parametrizada para cálculo 11; Folha separada da Folha da PMPE; Não sai em <u>nenhum relatório da PM</u> do Cálculo 01; Tem outra fonte pagadora(Tesouro); No SAD_RH, na Emp=006, Est=6900, no cálculo 11, pode ser vista em qualquer relatório, sozinha;</p>
JULHO Informativo 07 da CPB	Aposentadoria e Pensão	<p>CÁLCULO DO IRRF DE FORMA CENTRALIZADA</p> <p>Seguindo o artigo 59 da IN (Instrução Normativa) Nº 1500 da Receita Federal, de 29/10/2014, o Sistema SADRH foi ajustado para, a partir da Folha de Pagamento de julho/2016, o cálculo do IRRF ser efetivado de forma centralizada.</p> <p>Para os contribuintes com <u>mais de um vínculo</u> haverá o Somatório de todas as Vantagens Tributáveis, seguida das Deduções Compulsórias e as Previstas (por Idade(APO) e/ou dependentes);</p> <p>Sobre o Montante restante, <u>encontrará a alíquota</u> correspondente na Tabela de I.R. que será a mesma para todos os vínculos e calculará o IRRF de cada empresa vinculada.</p> <p>Todos os meses será disponibilizada a planilha com os servidores (Ativos / Inativos / Pensionistas) atingidos pelo Imposto de renda Unificado, no endereço: U:\ Processamento \ IMPOSTO DE RENDA UNIFICADO</p>
SETEMBRO Informativo 08 da CPB	Aposentadoria e Pensão	<p>Alterações na Folha de Pagamento SET/2016:</p> <p>01 - Corrigido o cadastro de diversos pensionistas, Emp=103, com relação a número de dependentes. Essa</p>

SETEMBRO Informativo 08 da CPB	Aposentadoria e Pensão	<p>correção pode ter afetado o valor do desconto do IR, isto é, o valor do IR em set/16 pode ser maior que dos meses anteriores.</p> <p>02 – Cancelada, em diversos prontuários, a isenção de IR temporária. Muitos benefícios, a maioria pensionista, Emp=103, estavam com a isenção de IR com data fim, encerrada. Cancelamos para o mês de set/16. Portanto, em set/16, muitos pensionistas voltaram a descontar o IR. (Verificar na função : 1 A – opção 3; tipo: N04).</p> <p>03 - Cancelado os descontos em favor da Unimed nas Emp=005 e Emp=024 a partir de mês set/16. Os aposentados dessas empresas, já estão cientes.</p> <p>04 – Pode ocorrer, que em alguns prontuários que tenham mais de um vínculo, o desconto do IR venha diferente dos meses anteriores. Os motivos podem ser diversos: aposentado/pensionista da fazenda, pagamento de atrasados, fim da isenção de IR temporária. Quando do cálculo do IR unificado, alguns prontuários que tinham excedente de remuneração, ficaram de fora. Com isso, o IR pode ter sido calculado a maior.</p>
OUTUBRO Informativo 09 da CPB	Aposentadoria e Pensão	<p>NO GOVERNO (Emp.: 001)</p> <p>A L.C. Nº 324, de 11 de maio de 2016, que trata da progressão funcional do Grupo Ocupacional Saúde Pública (Auxiliar, Analista e Assistente em Saúde), exceto os médicos, estende os efeitos financeiros aos aposentados e pensionistas, retroagindo a maio de 2016.</p>
OUTUBRO Informativo 10 da CPB	Aposentadoria	<p>APOSENTADOS DA SEC.EDUCAÇÃO-Em 08/11/2016 pagamento do BDE – Bônus de Desempenho Educacional, em Folha Extra e no cálculo 85, para 1.132 aposentados, conforme relação. Os descontos compulsórios foram lançados na folha de nov/2016.</p>
NOVEMBRO Informativo 11 da CPB	Aposentadoria e Pensão	<p>O <u>adiantamento do 13º salário</u> que foi pago em 30/11/2016, com os seguintes <u>descontos</u>: Pernambucred; Funafin; Pensão de Alimentos; Sassepe e Excedente de Remuneração. O Imposto de Renda foi descontado na 2ª parcela do 13º Salário em 20/12/2016.</p>
DEZEMBRO Informativo 12 da CPB	Aposentadoria e Pensão	<p>Pagamento da 2ª parcela do <u>13º salário</u> em 20/12/2016.</p> <ul style="list-style-type: none"> - O I.R. foi descontado; - 25 Pensões Alimentícias da Empresa Bombeiros (040) já foram integralmente pagas na 1ª parcela (listagem na Agência); - 463 aposentados que descontaram <u>excedente unificado a maior</u> no 13º salário, receberam a diferença em dezembro/16; - Está sendo analisado se o mesmo ocorreu com as Pensões que descontam excedente unificado.

9- RECEITAS E DESPESAS DO RPPS/PE - EXERCÍCIO 2016

Em R\$ Mi

ITENS	1º Bimestre	2º Bimestre	3º Bimestre	4º Bimestre	5º Bimestre	6º Bimestre	Média
Despesa inativos e pensionistas	677,8	702,8	709,1	732,9	717,4	986,5	754,4
(-) Contribuição ativos	68,5	121,1	119,0	121,1	122,0	165,5	119,5
(-) Contribuição inativos/pensionistas	21,9	22,0	23,0	22,9	23,5	32,6	24,3
(-) Contribuição patronal	153,6	239,6	245,0	240,6	253,1	343,2	245,9
(-) Rendimentos financeiros	3,1	2,5	2,7	3,0	2,3	2,5	2,7
(-) Receita compensação RGPS	1,6	1,6	1,9	1,7	1,7	2,6	1,9
Déficit previdenciário RPPS (*)	429,1	316,0	317,5	343,6	314,8	440,1	360,2

Tabela 10: Fonte: Demonstrativo da Lei de Responsabilidade Fiscal - Site SEFAZ/PE

(*) Financiado pelos Poderes do Estado através da Dotação Orçamentária Específica – DOE

10- AVALIAÇÃO ATUARIAL

As atividades relativas à Avaliação Atuarial são desenvolvidas por empresa especializada contratada pela FUNAPE para realizar a avaliação anual, bem como subsidiar a Fundação com relação a assuntos afetos à área. Cabe à Fundação coletar os dados, obedecendo aos padrões estabelecidos, contando para isto com a colaboração dos órgãos/entidades/poderes/órgãos autônomos gestores das folhas de pagamento dos servidores públicos estaduais ativos, inativos e pensionistas.

10.1- DADOS RELATIVOS À MASSA SEGURADA

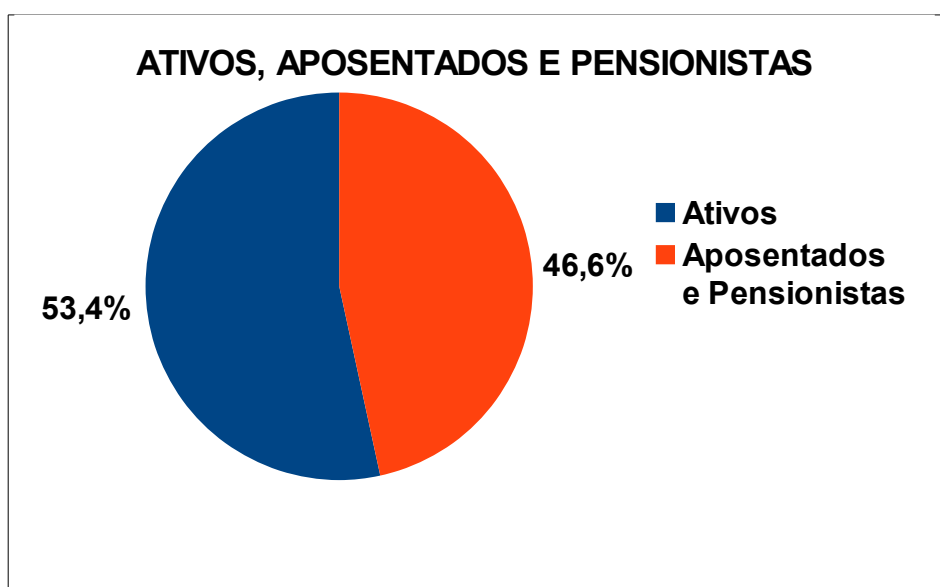


Figura 5: Fonte: Estudo Atuarial Funape. DataBase – Setembro/2016 – AnoBase 2017

10.2- DADOS SOBRE OS SERVIDORES APOSENTADOS E PENSIONISTAS

Benefícios	Item	Masculino	Feminino	Total
Invalidez	Nº Servidores	1.428	993	2.421
	Idade Média	59,1	65	61,5
	Benef. Médio (R\$)	4.504,39	2.503,99	3.683,90
Idade e Tempo de Contribuição	Nº. Servidores	19.717	13.682	33.399
	Idade Média	66,6	71,0	68,4
	Benef. Médio (R\$)	6.078,61	3.508,33	5.025,69
Idade	Nº. Servidores	1.840	1.656	3.496
	Idade Média	67,3	76,4	71,6
	Benef. Médio (R\$)	5.050,00	1.770,33	3.496,47
Especial (Professor)	Nº. Servidores	2.180	25.226	27.406
	Idade Média	69	68,2	68,2
	Benef. Médio (R\$)	3.086,56	2.790,15	2.813,73
Pensionistas(*)	Nº. de Beneficiários (*)	4.104	18.248	22.352
	Idade Média	58,5	67,5	65,8
	Benef. Médio (R\$)	2.492,68	4.207,05	3.892,28
Total Geral	Nº. Servidores	29.269	59.805	89.074
	Idade Média	65,3	68,8	67,6
	Benef. Médio (R\$)	5.211,48	3.353,79	3.964,22

Tabela 11: (*) Número de benefícios: 20.377- Fonte: Estudo Atuarial Funape. DataBase Set/2016–AnoBase 2017

10.3- BALANÇO ATUARIAL DO RPPS/PE

ATIVO		PASSIVO	
Valor Presente Atuarial das Contribuições		Valor Presente dos Benefícios Concedidos	
Item	Valores (R\$)	Item	Valores (R\$)
Sobre Remunerações de Contribuição	29.359.433.220,24	Aposentadorias	56.782.902.772,95
Sobre Benefícios	7.481.299.534,68	Pensões	23.619.799.030,48
Compensação Financeira	2.355.583.547,35	Valor Presente dos Benefícios a Conceder	
Patrimônio	0,00	Aposentadorias	133.681.018.099,16
Déficit Atuarial	193.686.180.828,89	Pensões	18.798.777.224,57
TOTAL	232.882.497.131,16	TOTAL	232.882.497.131,16

O custo total, a valor presente, de todas as despesas com aposentadorias e pensões que serão pagas pelo Regime Próprio, é estimado em R\$232.882.497.131,16 em 31/12/2016, segundo as hipóteses atuariais utilizadas nesta avaliação.

O valor de R\$ 29.359.433.220,24 representa as contribuições normais sobre as remunerações dos servidores ativos através das alíquotas de 13,5%, para os servidores e 27% para o Estado. O déficit atuarial, no valor de R\$ 193.686.180.828,89, deverá ser aportado, ao longo do tempo, através de contribuições adicionais do Estado.

11- ATIVIDADES RELATIVAS À COMPENSAÇÃO PREVIDENCIÁRIA – EXERCÍCIO 2016

11.1- DADOS RELATIVOS AO RGPS/RO – REGIME DE ORIGEM PERÍODO ABRANGIDO DE 1999 A DEZEMBRO/2016

CONDIÇÃO	QUANTITATIVO
PROCESSOS ENVIADOS AO INSS PELA SECRETARIA DE ADMINISTRAÇÃO DO ESTADO E FUNAPE PERÍODO: 05/1999 A 02/2005	5993
PROCESSOS ENVIADOS PELA FUNAPE AO INSS - 2005 A dez/2016	18133
PROCESSOS EM ANÁLISE (Pendentes no INSS)	2490
PROCESSOS EM COMPENSAÇÃO– 05/1999 A 12/2016	5851

Tabela 12: COMPREV 12/2016 Fonte: Sistema COMPREV e Relatórios da Unidade de Controle de Benefícios

11.2- ESTOQUE₍₁₎ A SER PAGO PELO RGPS – PERÍODO: 10/1988 a 05/1999 - COMPETÊNCIA DEZ/2016

QUANTITATIVO DE PROCESSOS	VALOR DO ESTOQUE	VALOR GLOSA	VALOR TOTAL	VALOR PAGO PELO RGPS
3877	28201466,22	5549,54	28195916,68	0

Tabela 13: Fonte: COMPREV e Relatórios da Unidade de Controle de Benefícios

(1) Estoque: Benefícios previdenciários concedidos a partir de 05/10/1988, que estavam em manutenção em 06/05/1999, cujos valores são referentes ao período compreendido entre a concessão e 06/05/99. Os referidos valores não estão sendo pagos aos RPPS dos Estados. Apenas os RPPS municipais estão recebendo os valores referentes ao estoque, de acordo com Portaria do MPS nº 156/2013.

11.3- RESUMO DE FLUXO DE COMPENSAÇÃO PREVIDENCIÁRIA – RGPS/REGIME DE ORIGEM

FUNAFIN – FUNDO FINANCEIRO DE APOSENTADORIAS E PENSÕES DOS SERVIDORES DO ESTADO DE PERNAMBUCO	FLUXO ANUAL PAGO
	11.548.175,77

Tabela 14: Fonte: Sistema COMPREV

11.4-FLUXO DE COMPENSAÇÃO PREVIDENCIÁRIA – RGPS/REGIME DE ORIGEM - EXERCÍCIO 2016

Competência	Total Requerimentos Compensados	Valor Atrasado	13º salário	Pro-rata	Valor Total	Total de Glosa	Total Líquido
Janeiro	5.713	71.181,59	5.922,32	778.232,93	855.336,84	0,00	855.336,84
Fevereiro	5.728	87.442,02	7.088,66	779.881,13	874.411,81	0,00	874.411,81
Março	5.737	49.638,00	3.934,96	780.650,66	834.223,62	0,00	834.223,62
Abril	5.760	154.834,05	11.794,42	784.626,28	951.254,75	0,00	951.254,75
Mai	5.771	69.389,54	5.144,57	786.472,14	861.006,25	0,00	861.006,25
Junho	5.784	79.586,21	5.892,58	787.662,12	873.140,91	0,00	873.140,91
Julho	5.874	13.679,99	950,86	787.644,04	802.274,89	0,00	802.274,89
Agosto	5.803	99.170,20	6.802,99	789.762,03	895.735,22	0,00	895.735,22
Setembro	5.823	186.014,99	13.098,12	791.987,02	991.100,13	0,00	991.100,13
Outubro	5.840	240.261,75	16.664,97	795.116,29	1.052.043,01	0,00	1.052.043,01
Novembro	5.850	95.031,86	5.680,94	1.595.232,94	1.695.945,74	3.113,40	1.692.832,34
Dezembro	5.851	63.252,54	5.404,57	798.681,56	867.338,67	2.522,67	864.816,00
Total		1.209.482,74	88.379,96	10.255.949,14	11.553.811,84	5.636,07	11.548.175,77

Tabela 15: Tabela : Fonte: Sistema COMPREV

11.5- DADOS RELATIVOS AO RGPS - REGIME INSTITUIDOR (RI) - EXERCÍCIO 2016

Situação ¹	de zembro/2016
Nº total de processos já enviados pelo INSS ²	1813
Nº total de processos analisados	1813
Nº total de processos deferidos	407
Nº total de processos indeferidos	1406
Nº total de processos pendentes de análise	16
Nº total de processos sendo compensados - ativos	362
Nº de processos cessados	44
Pró-rata mês dezembro/2016	R\$ 82.690,87
Total a ser deduzido do RPPS/PE em dez/2016 (a pagar ao INSS)	R\$ 93.219,45

Tabela 16: Fonte: Dados extraídos de Relatórios do Sistema COMPREV

(1) Números acumulados (Jun/2008 até dez/2016)

(2) O módulo RI foi disponibilizado no Sistema COMPREV a partir de junho/04 e começou a ser operacionalizado em junho/08

11.6- RESULTADO FINANCEIRO DA COMPENSAÇÃO PREVIDENCIÁRIA – EXERCÍCIO 2016

COMPENSAÇÃO FINANCEIRA ENTRE O REGIME GERAL DE PREVIDÊNCIA SOCIAL - RGPS E REGIME PRÓPRIO DE PREVIDÊNCIA SOCIAL DOS SERVIDORES DO ESTADO DE PERNAMBUCO – RPPS/PE			
FLUXO REFERENTE AO PERÍODO DE JANEIRO A DEZEMBRO/2016			
COMPETÊNCIA	VALOR RECEBIDO PELO RPPS/PE DO INSS	VALOR PAGO AO INSS PELO RPPS/PE	VALOR LÍQUIDO RECEBIDO PELO RPPS/PE
JANEIRO	855.336,84	83.207,27	772.129,57
FEVEREIRO	874.411,81	109.360,63	765.051,18
MARÇO	834.223,62	75.055,42	759.168,20
ABRIL	951.254,75	74.975,89	876.278,86
MAIO	861.006,25	225.322,40	635.683,85
JUNHO	873.140,91	165.943,68	707.197,23
JULHO	802.274,89	129.840,40	672.434,49
AGOSTO	895.735,22	209.868,89	685.866,33
SETEMBRO	991.100,13	218.567,71	772.532,42
OUTUBRO	1.052.043,01	259.618,30	792.424,71
NOVEMBRO e 13º	1.692.832,34	182.634,96	1.510.197,38
DEZEMBRO	864.816,00	93.219,45	771.596,55
TOTAL	11.548.175,77	1.827.615,00	9.720.560,77

Tabela 17: Fonte: Dados Extraídos de Relatórios do Sistema COMPREV

12- ATIVIDADES RELATIVAS AO CONTROLE DE ÓBITOS – EXERCÍCIO 2016

12.1- PAGAMENTOS DE BENEFÍCIOS PREVIDENCIÁRIOS DE APOSENTADORIAS E PENSÕES BLOQUEADOS POR MOTIVO DE ÓBITOS – EXERCÍCIO 2016

PAGAMENTO	APOSENTADORIA ¹		PENSÃO ²		TOTAL	
	Quantidade	Valor (R\$) ³	Quantidade	Valor (R\$) ³	Quantidade	Valor (R\$) ³
JANEIRO	57	99.313,22	100	252.212,59	157	351.525,81
FEVEREIRO	44	91.385,93	33	65.471,16	77	156.857,09
MARÇO	44	84.196,16	46	129.094,05	90	213.290,21
ABRIL	45	78.881,24	52	89.507,15	97	168.388,39
MAIO	47	120.604,18	55	107.636,74	102	228.240,92
JUNHO	40	65.364,73	41	61.860,28	81	127.225,01
JULHO	49	115.381,18	71	172.173,96	120	287.555,14
AGOSTO	36	56.901,31	37	52.898,54	73	109.799,85
SETEMBRO	39	60.606,79	35	55.805,01	74	116.411,80
OUTUBRO	37	68.959,00	51	116.080,13	88	185.039,13
NOVEMBRO	28	63.693,17	9	15.112,98	37	78.806,15
DEZEMBRO	58	104.856,51	9	16.020,39	67	120.876,90
13°	38	35.319,53	69	96.602,81	107	131.922,34
TOTAL GERAL	562	1.045.462,95	608	1.230.475,79	1170	2.275.938,74

Tabela 18: Fonte: Unidade de Controle de Benefícios/DPS

¹ Poder Executivo e Defensoria Pública, ² Todos os Poderes, ³ Valor Líquido/ Mês de Competência

12.2- HISTÓRICO DE BENEFÍCIOS PREVIDENCIÁRIOS DE APOSENTADORIAS¹ E PENSÕES² BLOQUEADOS POR SUSPEITA DE ÓBITO 2007 – 2016

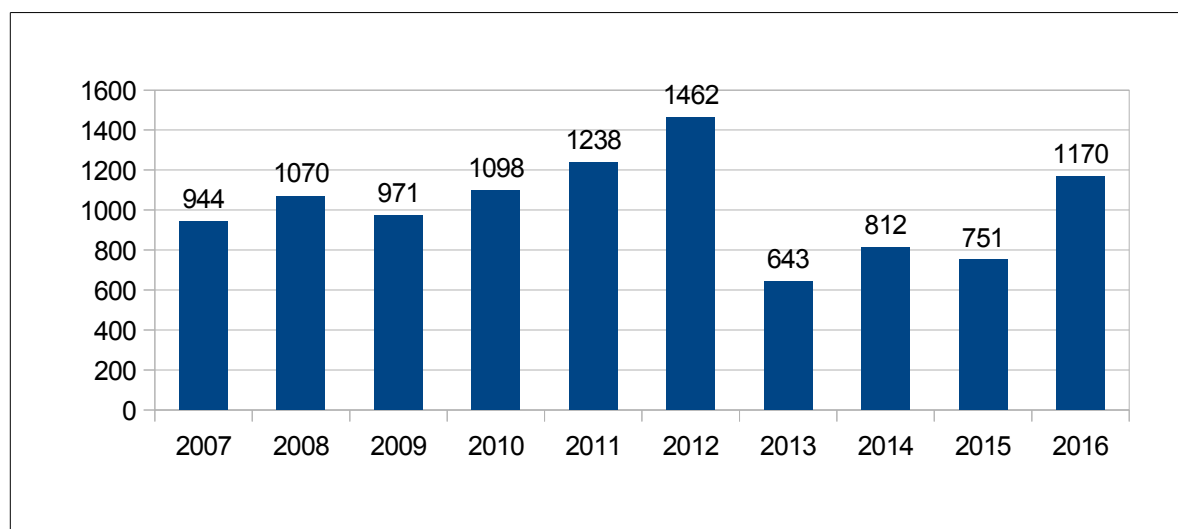


Figura 6: Fonte: Fonte: Unidade de Controle de Benefícios/DPS

¹ Poder Executivo e Defensoria Pública, ² Todos os Poderes

13- VALORES RECUPERADOS JUNTO ÀS CONSIGNATÁRIAS POR MOTIVO DE ÓBITO – 2016

Mês	APOSENTADORIA ¹ R\$ ³	PENSÃO ² R\$ ³	TOTAL R\$ ³
JANEIRO	67.048,26	13.784,04	80.832,30
FEVEREIRO	8.188,80	23.245,45	31.434,25
MARÇO	34.683,29	17.060,93	51.744,22
ABRIL	23.083,31	61.305,18	84.388,49
MAIO	121.295,99	587.991,51	709.287,50
JUNHO	54.300,08	43.183,04	97.483,12
JULHO	71.768,17	52.260,89	124.029,06
AGOSTO	140.739,87	53.704,42	194.444,29
SETEMBRO	80.105,04	56.384,59	136.489,63
OUTUBRO	43.051,21	83.924,22	126.975,43
NOVEMBRO	82.465,04	57.152,42	139.617,46
DEZEMBRO	84.958,40	62.127,02	147.085,42
TOTAL	811.687,46	1.112.123,71	1.923.811,17

14- QUANTITATIVO DE PROCESSOS E DOCUMENTOS RECEBIDOS E ENVIADOS DA DIRETORIA DE PREVIDÊNCIA SOCIAL - EXERCÍCIO DE 2016

14.1- QUANTITATIVO DE PROCESSOS RECEBIDOS E ENVIADOS DA DIRETORIA DE PREVIDÊNCIA SOCIAL EXERCÍCIO DE 2016

1º SEMESTRE

SETOR	JANEIRO		FEVEREIRO		MARÇO		ABRIL		MAIO		JUNHO	
	REC	ENV	REC	ENV	REC	ENV	REC	ENV	REC	ENV	REC	ENV
CCB - UNIDADE DE CONCESSAO/PENSAO	171	161	219	215	200	195	207	203	195	191	182	174
CCB - UNIDADE DE CONCESSÃO/APOSENTADORIA	868	868	812	812	923	924	849	850	941	939	871	878
TOTAL MENSAL	1039	1029	1031	1027	1123	1119	1056	1053	1136	1130	1053	1052
CMB – UNIDADE DE MANUTENÇÃO/PENSÃO	145	147	77	77	114	114	90	90	136	138	133	132
CMB – UNIDADE DE MANUTENÇÃO/APOSENTADORIAS	860	867	508	512	730	738	620	635	760	798	804	812
TOTAL MENSAL	1005	1014	585	589	844	852	710	725	896	936	937	944
CTB – UNIDADE DE CONTROLE	2	2	2	2	3	3	7	8	4	4	6	6
CTB – UNIDADE DE CONTROLE/ VALORES DEIXADOS	1	1	2	2	0	0	1	1	2	1	0	0
CTB – UND DE CONTROLE/ COMPEN. PREVIDENCIÁRIA	10	10	25	26	41	41	105	105	37	37	82	83
TOTAL MENSAL	13	13	29	30	44	44	113	114	43	42	88	89
CPB - UNIDADE DE PROCESSAMENTO DE BENEFÍCIOS	7	7	64	64	45	45	43	43	36	36	21	21
TOTAL MENSAL	7	7	64	64	45	45	43	43	36	36	21	21
DPS - DIRETORIA DE PREVIDENCIA SOCIAL	1	1	5	3	3	3	2	2	5	4	3	3
TOTAL MENSAL	1	1	5	3	3	3	2	2	5	4	3	3
TOTAL GERAL	2065	2064	1714	1713	2059	2063	1924	1937	2116	2148	2102	2109

2º SEMESTRE

SETOR	JULHO		AGOSTO		SETEMBRO		OUTUBRO		NOVEMBRO		DEZEMBRO		TOTAL ANUAL	TOTAL ANUAL
	REC	ENV	REC	ENV	REC	ENV	REC	ENV	REC	ENV	REC	ENV	REC	ENV
CCB - UNIDADE DE CONCESSAO/PENSAO	200	199	119	116	205	190	143	133	133	146	117	139	2091	2062
CCB - UNIDADE DE CONCESSÃO/APOSENTADORIA	960	958	1007	1007	946	950	970	974	848	850	412	733	10407	10743
TOTAL MENSAL	1160	1157	1126	1123	1151	1140	1113	1107	981	996	529	872	12498	12805
CMB – UNIDADE DE MANUTENÇÃO/PENSÃO	153	155	111	111	162	162	95	96	83	143	110	91	1409	1456
CMB – UNIDADE DE MANUTENÇÃO/APOSENTADORIAS	702	738	592	572	640	638	511	537	653	708	620	671	8000	8226
TOTAL MENSAL	855	893	703	683	802	800	606	633	736	851	730	762	9409	9682
CTB – UNIDADE DE CONTROLE	0	0	1	1	2	2	1	1	0	0	1	1	29	30
CTB – UNIDADE DE CONTROLE / VALORES DEIXADOS	1	1	1	1	1	1	2	2	0	0	0	0	11	10
CTB – UND DE CONTROLE/ COMPEN. PREVIDENCIÁRIA	176	176	122	132	54	74	97	103	141	170	28	209	918	1166
TOTAL MENSAL	177	177	124	134	57	77	100	106	141	170	29	210	958	1206
CPB - UNIDADE DE PROCESSAMENTO DE BENEFÍCIOS	16	16	11	13	13	12	18	17	19	18	8	9	301	301
TOTAL MENSAL	16	16	11	13	13	12	18	17	19	18	8	9	301	301
DPS - DIRETORIA DE PREVIDENCIA SOCIAL	0	1	2	2	1	1	3	3	5	3	0	0	30	26
TOTAL MENSAL	0	1	2	2	1	1	3	3	5	3	0	0	30	26
TOTAL GERAL	2208	2244	1966	1955	2024	2030	1840	1866	1882	2038	1296	1853	23196	24020

Fonte: Relatório SIGP Mapeamento de Tramitação da Diretoria de Previdência Social

14.2- QUANTITATIVO DE DOCUMENTOS RECEBIDOS E ENVIADOS DA DIRETORIA DE PREVIDÊNCIA SOCIAL EXERCÍCIO DE 2016

1º SEMESTRE

SETOR	JANEIRO		FEVEREIRO		MARÇO		ABRIL		MAIO		JUNHO	
	REC	ENV	REC	ENV	REC	ENV	REC	ENV	REC	ENV	REC	ENV
CCB - UNIDADE DE CONCESSAO/PENSAO	11	23	36	90	22	70	30	58	25	48	21	51
CCB - UNIDADE DE CONCESSÃO/APOSENTADORIA	13	13	3	3	12	12	7	8	14	14	13	13
TOTAL MENSAL	24	36	39	93	34	82	37	66	39	62	34	64
CMB – UNIDADE DE MANUTENÇÃO/PENSÃO	125	128	154	167	119	122	134	145	138	146	140	147
CMB – UNIDADE DE MANUTENÇÃO/APOSENTADORIAS	210	234	167	195	171	196	195	224	196	208	224	232
TOTAL MENSAL	335	362	321	362	290	318	329	369	334	354	364	379
CTB – UNIDADE DE CONTROLE	162	175	179	199	202	251	232	266	186	219	178	235
CTB – UNIDADE DE CONTROLE / VALORES DEIXADOS	149	149	164	164	194	195	168	168	178	179	191	190
CTB – UND. DE CONTROLE/ COMPEN. PREVIDENCIÁRIA	0	0	1	1	3	3	1	3	2	4	0	1
TOTAL MENSAL	311	324	344	364	399	449	401	437	366	402	369	426
CPB - UNIDADE DE PROCESSAMENTO DE BENEFÍCIOS	3	5	15	19	31	34	36	37	19	22	14	16
TOTAL MENSAL	3	5	15	19	31	34	36	37	19	22	14	16
DPS - DIRETORIA DE PREVIDENCIA SOCIAL	40	54	39	62	13	16	30	38	35	38	43	53
TOTAL MENSAL	40	54	39	62	13	16	30	38	35	38	43	53
TOTAL GERAL	713	781	758	900	767	899	833	947	793	878	824	938

2º SEMESTRE

SETOR	JULHO		AGOSTO		SETEMBRO		OUTUBRO		NOVEMBRO		DEZEMBRO		TOTAL ANUAL	TOTAL ANUAL
	REC	ENV	REC	ENV	REC	ENV	REC	ENV	REC	ENV	REC	ENV	REC	ENV
CCB - UNIDADE DE CONCESSAO/PENSAO	28	43	13	34	25	61	18	42	19	24	16	16	264	560
CCB - UNIDADE DE CONCESSÃO/APOSENTADORIA	12	15	8	9	15	17	10	9	9	10	7	5	123	128
TOTAL MENSAL	40	58	21	43	40	78	28	51	28	34	23	21	387	688
CMB – UNIDADE DE MANUTENÇÃO/PENSÃO	147	148	172	183	126	136	150	166	107	137	81	85	1593	1710
CMB – UNIDADE DE MANUTENÇÃO/APOSENTADORIAS	203	221	200	230	182	193	175	197	178	235	187	266	2288	2631
TOTAL MENSAL	350	369	372	413	308	329	325	363	285	372	268	351	3881	4341
CTB – UNIDADE DE CONTROLE	197	230	187	218	169	199	153	189	101	182	127	149	2073	2512
CTB – UNIDADE DE CONTROLE / VALORES DEIXADOS	132	131	160	160	197	198	127	125	93	93	48	31	1801	1783
CTB – UND. DE CONTROLE / COMPEN. PREVIDENCIÁRIA	3	3	0	2	2	5	1	3	1	1	0	4	14	30
TOTAL MENSAL	332	364	347	380	368	402	281	317	195	276	175	184	3888	4325
CPB - UNIDADE DE PROCESSAMENTO DE BENEFÍCIOS	33	34	21	25	10	15	8	10	15	15	11	19	216	251
TOTAL MENSAL	33	34	21	25	10	15	8	10	15	15	11	19	216	251
DPS - DIRETORIA DE PREVIDENCIA SOCIAL	37	53	21	23	25	28	17	20	27	34	26	32	353	451
TOTAL MENSAL	37	53	21	23	25	28	17	20	27	34	26	32	353	451
TOTAL GERAL	792	878	782	884	751	852	659	761	550	731	503	607	8725	10056